
Neurorapporten 2022

Hjälpmedel: livshjälp för ett värdigt liv

Region Blekinge

Neurorapporten 2022 – Region Blekinge

Den här rapporten är en regional bilaga till Neurorapporten 2022 om hjälpmedel. I denna bilaga jämför vi tillgången till hjälpmedel i Region Blekinge med situationen på riksnivå för att kunna identifiera förbättringsområden inom hjälpmedelsområdet. Den statistik som presenteras bygger på Neuros senaste medlemsenkät som genomfördes i början av 2022. Drygt 3 700 personer svarade på enkäten, vilket utgör trettio procent av Neuros medlemmar på riksnivå. I de följande diagrammen visas antalet svarande inom parentes bredvid förklaringen.

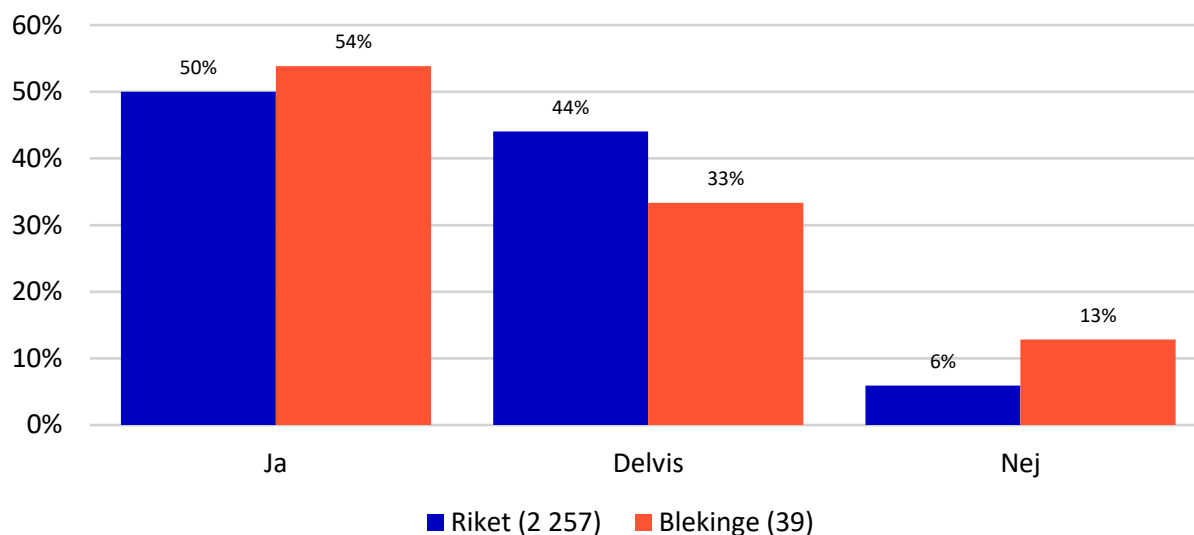
158 medlemmar bodde i Region Blekinge när vi skickade vår medlemsenkät om hjälpmedel varav 70 svarade på enkäten, vilket ger en täckningsgrad på 44 %. Bland de svarande i Blekinge använder 40 personer hjälpmedel idag. Drygt 20 % av dessa svarande är missnöjda med sin nuvarande hjälpmedelssituation.

Slutsatser från Neuros medlemsenkät: hur ser tillgången till hjälpmedel ut i Blekinge?

- Patientens delaktighet och rätt till information måste stärkas. Endast drygt hälften av de svarande i Blekinge har varit fullt delaktiga i förskrivningsprocessen (se diagram 1) och två tredjedelar saknar information om hjälpmedel (se diagram 2).
- Tillgången till jour, service och reparation av hjälpmedel måste förbättras. Endast 10 % av de svarande vet om att de kan låna hjälpmedel utifall att deras går sönder (se diagram 4). Resterande av de svarande vet inte om man kan låna hjälpmedel eller så kan de inte låna hjälpmedel. Endast drygt 40 % av de svarande som använder elrullstol har tillgång till omedelbar service (se diagram 5).
- Hjälpmedelsförsörjningen i Blekinge är för restriktiv idag. 30 % av de svarande saknar något hjälpmedel (se diagram 6) och drygt 60 % har själv köpt något eller några hjälpmedel (se diagram 7). Dessutom har drygt 20 % av de svarande någon gång avstått från att skaffa hjälpmedel eftersom de inte hade råd med det (se diagram 8).
- 20 % av de svarande i Blekinge betalar en besöksavgift i samband med förskrivningen av hjälpmedel (se diagram 9). Drygt 40 % av de svarande betalar en hjälpmedelsavgift (se diagram 10). Av de svarande i Blekinge som betalar antingen en besöksavgift i samband med förskrivningen av hjälpmedel och/eller en hjälpmedelsavgift är det en tredjedel som betalar mellan 0 och 499 kr per år. Drygt hälften betalar mellan 500 och 1 499 kr och 12 % mer än 1 500 kr per år för sina hjälpmedel (se diagram 11).
- Tillgången till fritidshjälpmedel är mycket begränsad och endast drygt 20 % av de svarande anser att de har fått tillräcklig information om fritidshjälpmedel (se diagram 12).

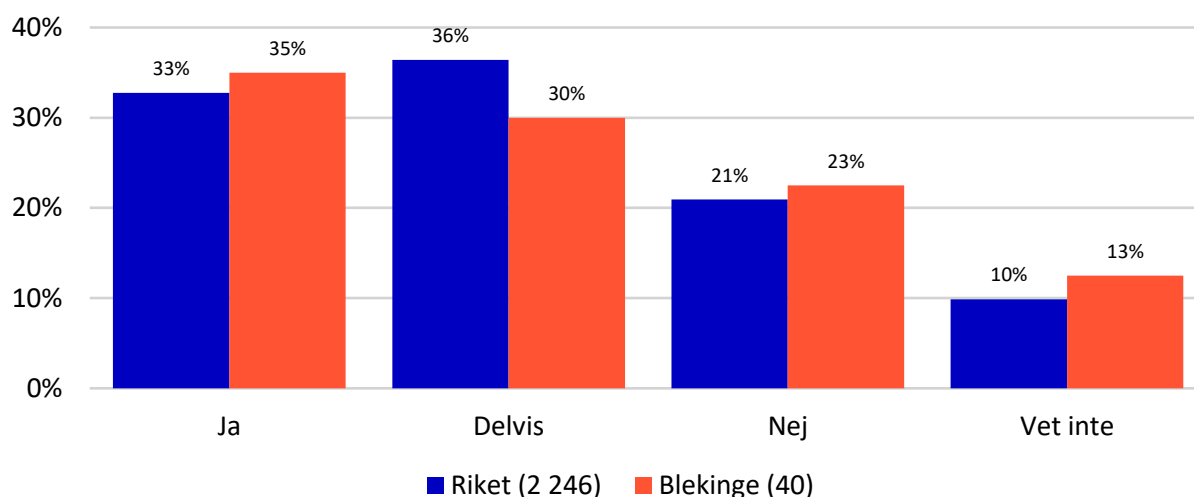
Dekatighet och information under förskrivningsprocessen

Diagram 1. Har du själv påverkat valet av hjälpmedel?



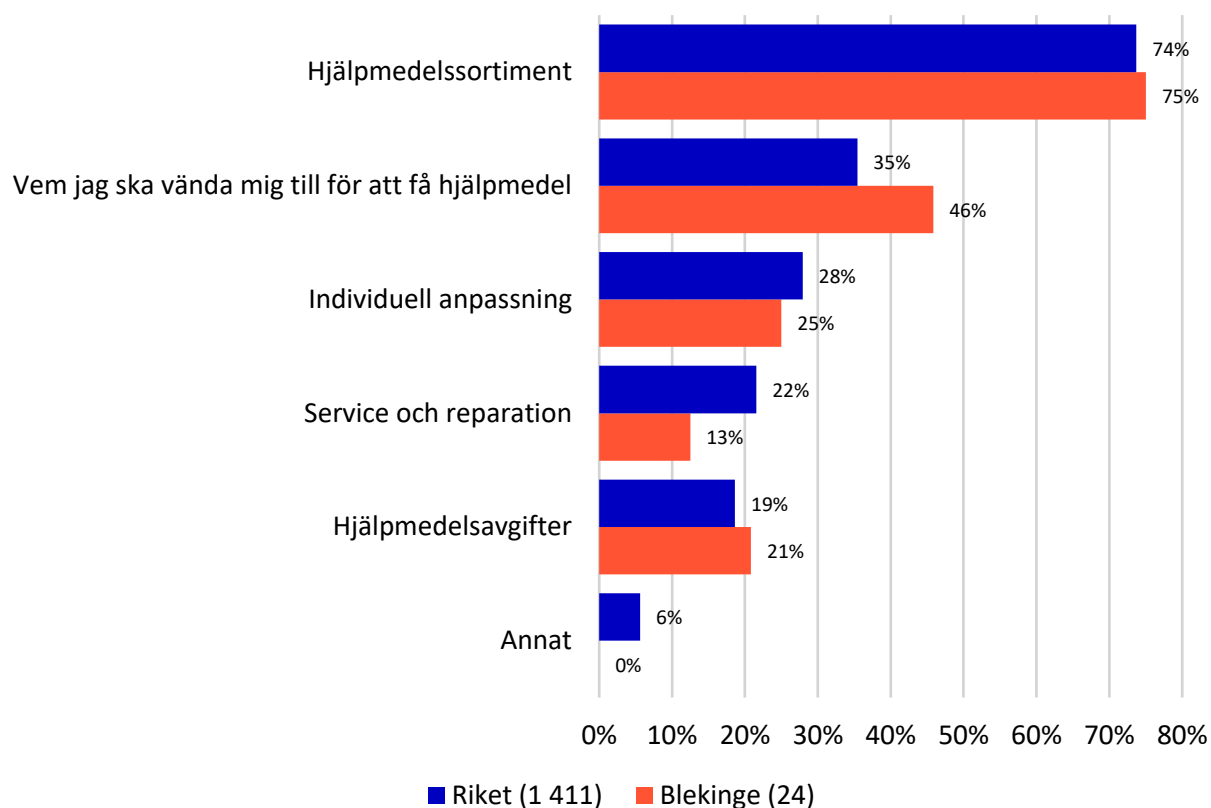
Kommentar: Drygt hälften av de svarande i Blekinge har varit fullt delaktiga i valet av hjälpmedel medan en tredjedel har delvis varit delaktiga och 13 % inte alls delaktiga.

Diagram 2. Tycker du att du har fått tillräcklig information om hjälpmedel?



Kommentar: Endast en tredjedel av de svarande i Blekinge tycker att de har fått tillräcklig information om hjälpmedel. Det är därmed två tredjedelar som saknar information om hjälpmedel.

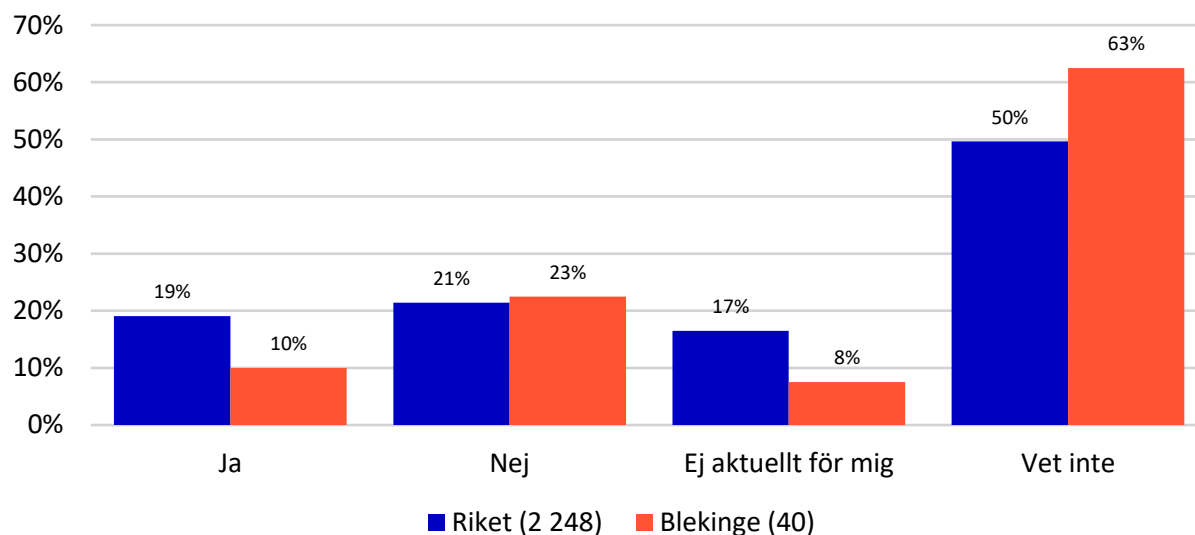
Diagram 3. Vilken information saknar du?



Kommentar: I Blekinge saknar tre fjärdedelar information om hjälpmedelssortimentet och närmare 50% vet inte vem de ska vända sig till för att få hjälpmedel. 25 % saknar information om individuell anpassning och drygt tjugo procent om hjälpmedelsavgifter. Närmare femton procent saknar även information om service och reparation. Antal svarande är 1 411 personer varav 24 bor i Blekinge.

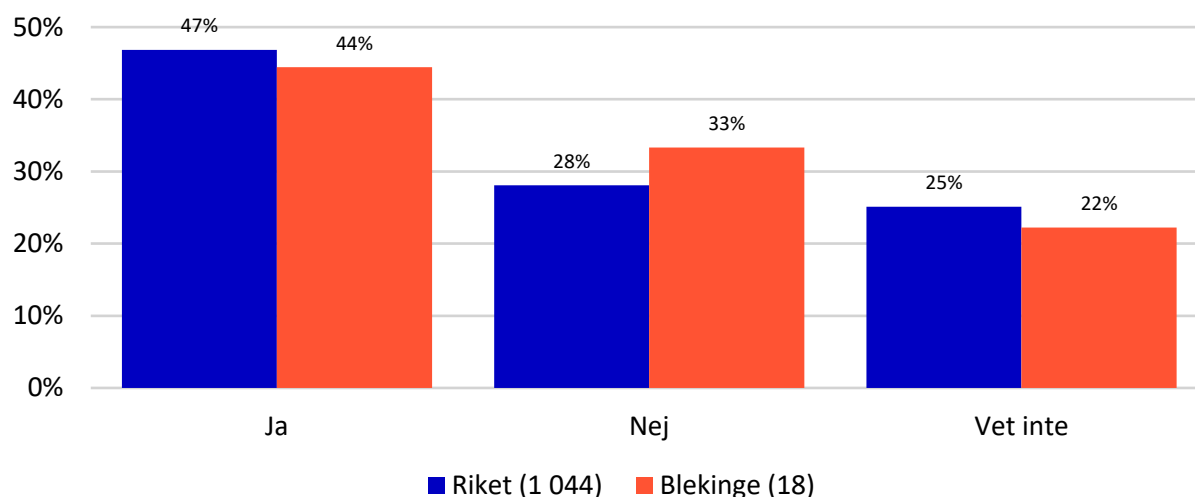
Tillgång till service, jour och reparation

Diagram 4. Kan du låna hjälpmedel om ditt eget går sönder?



Kommentar: Drygt 60 % av de svarande i Blekinge vet inte om de kan låna hjälpmedel utifrån deras hjälpmedel går sönder. Endast 10 % av de svarande vet med säkerhet om att de kan låna hjälpmedel utifrån att deras går sönder, vilket är färre än riksgenomsnittet (19 %). Cirka 10 % använder hjälpmedel som är förbrukningsvaror och/eller som de själv har köpt och har därför svarat att frågan inte är aktuellt för dem. De svarande som använder flera hjälpmedel kunde markera flera alternativ.

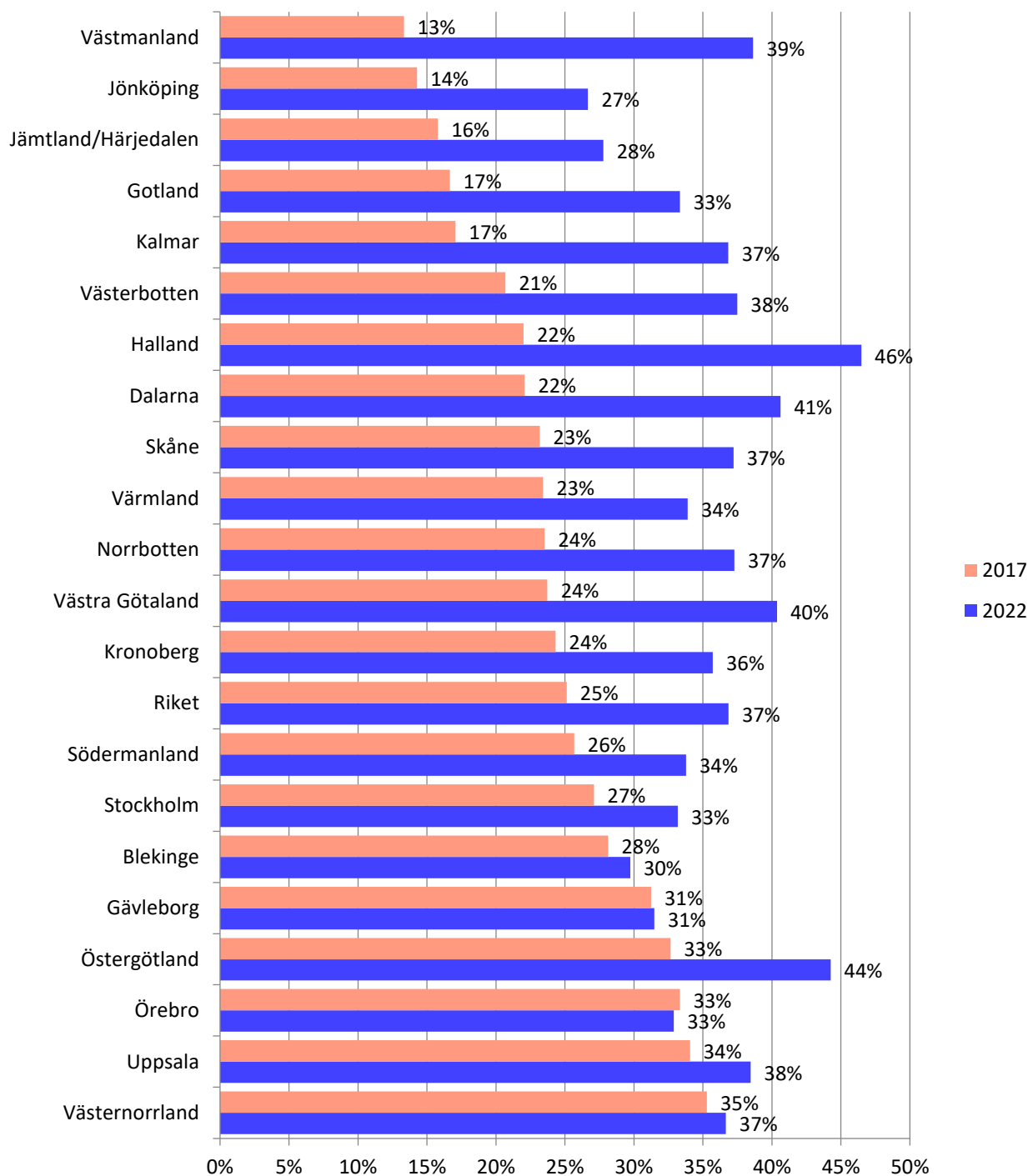
Diagram 5. Har du tillgång till omedelbar service om din elrullstol går sönder?



Kommentar: Knappt hälften av de svarande i Blekinge som använder elrullstol har tillgång till omedelbar service.

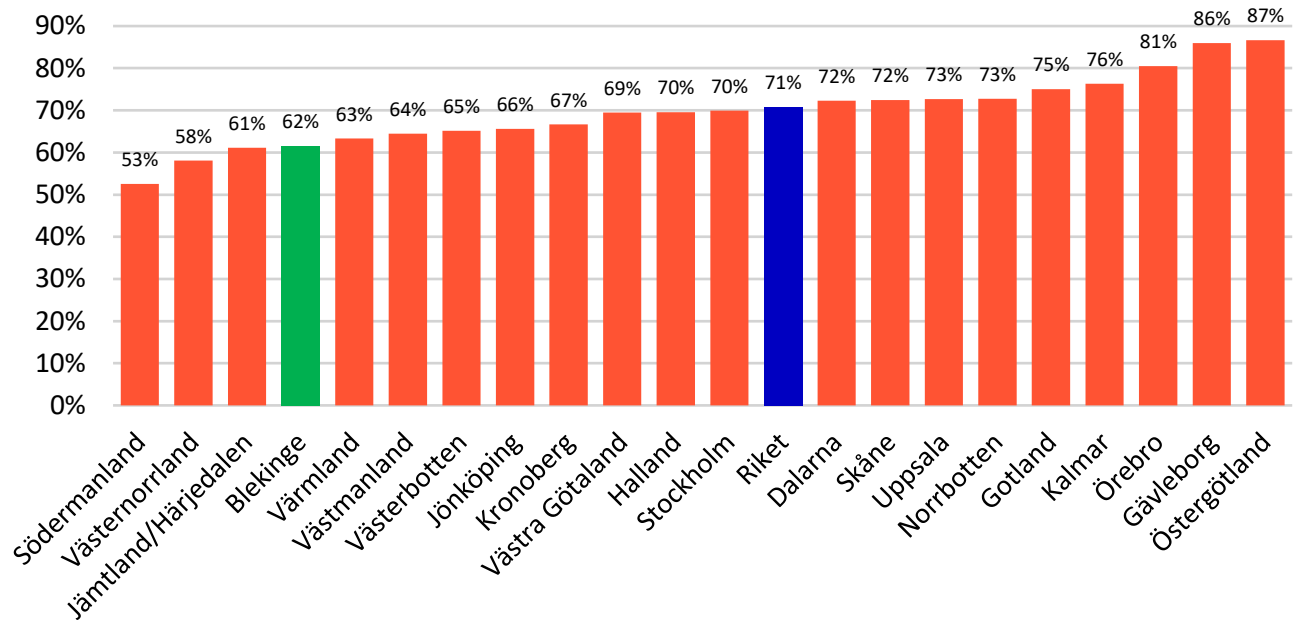
Tillgång till hjälpmedel

Diagram 6. Utvecklingen av andelen svarande som saknar något hjälpmedel mellan 2017 och 2022



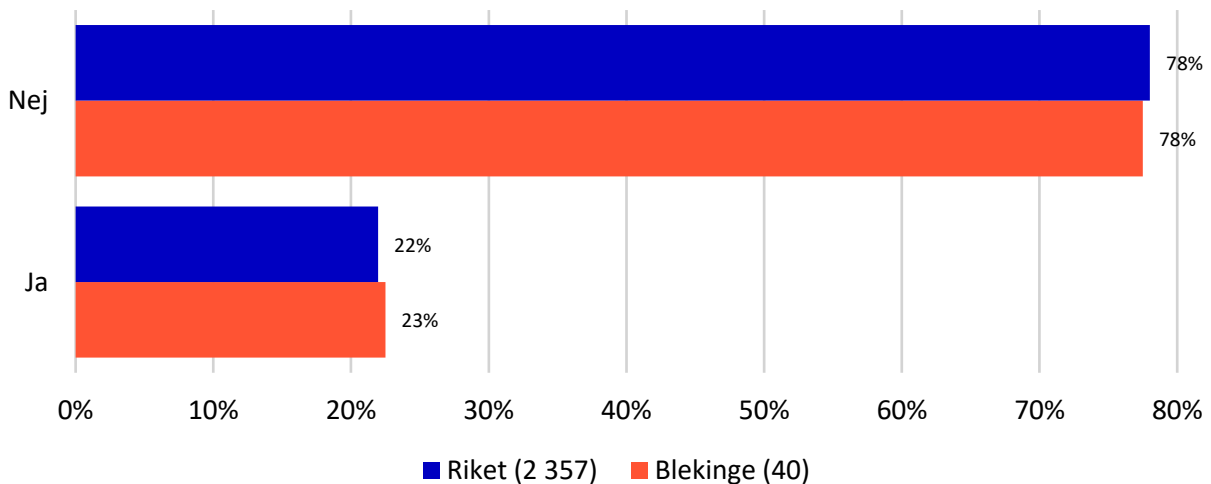
Kommentar: 30 % av de svarande i Blekinge saknar något hjälpmedel år 2022 jämfört med 28 % år 2017.

Diagram 7. Andel svarande som har själv köpt något hjälpmedel



Kommentar: 62 % av de svarande i Blekinge har själv köpt hjälpmedel, vilket är lägre än riksgenomsnittet (71 %).

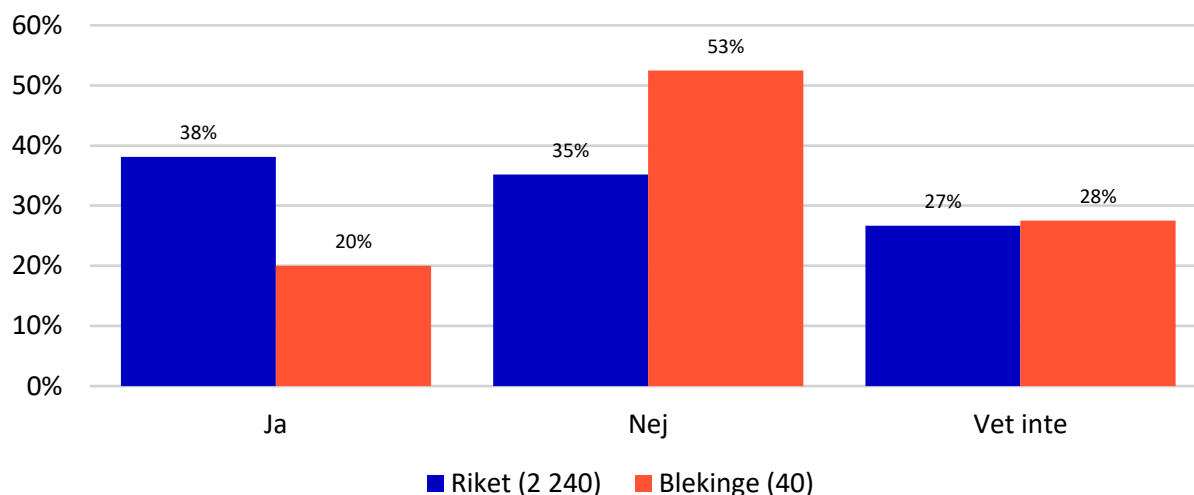
Diagram 8. Har du någon gång avstått från att skaffa något hjälpmedel eftersom du inte hade råd med det?



Kommentar: 23 % av de svarande i Blekinge har någon gång avstått från att skaffa hjälpmedel eftersom de inte hade råd.

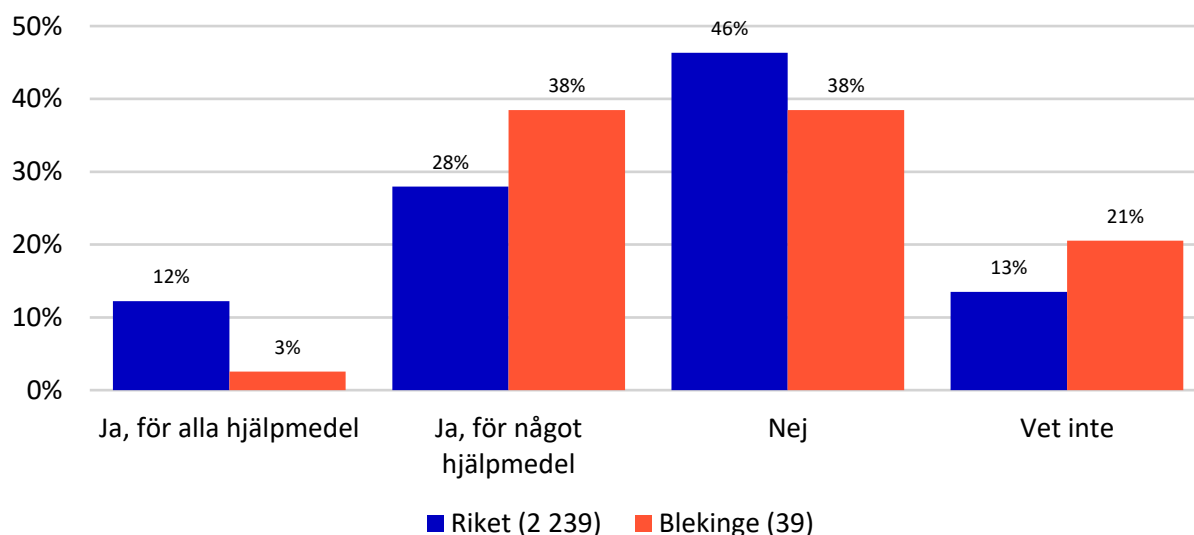
Hjälpmiddelsavgifter

Diagram 9. Betalar du en besöksavgift i samband med förskrivningen av ditt/dina hjälpmedel?



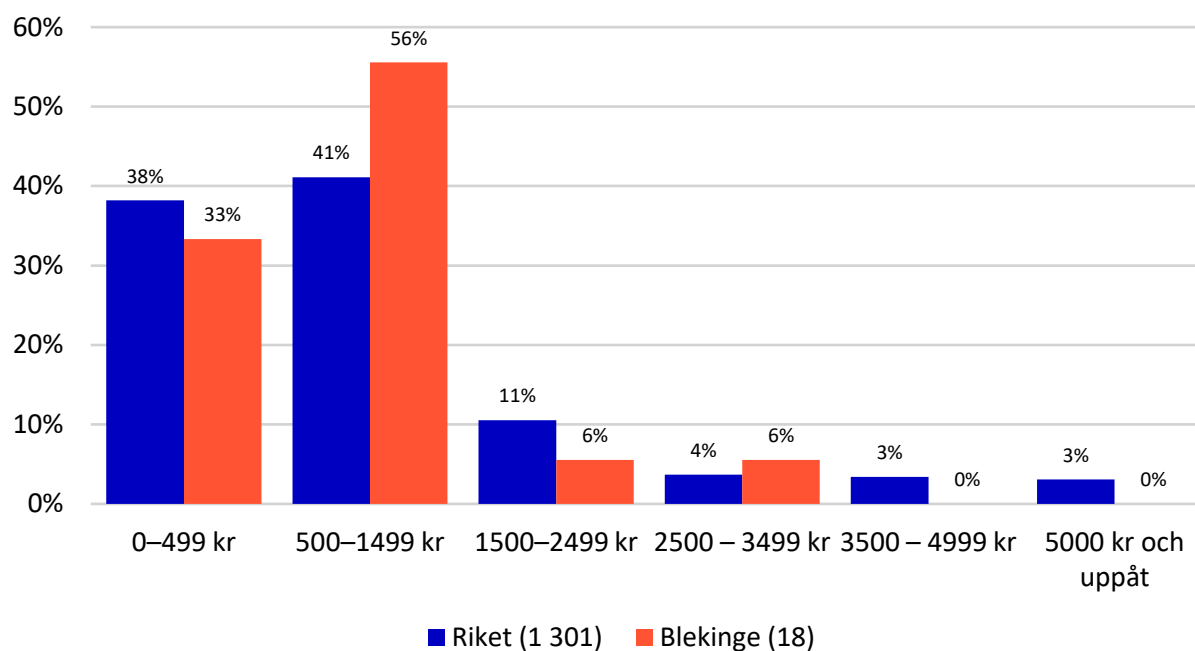
Kommentar: 20 % av de svarande i Blekinge betalar en besöksavgift i samband med förskrivningen av sina hjälpmedel. Drygt hälften betalar ingen avgift och knappt 30 % vet inte vad som gäller för dem, vilket kan tolkas som en brist på information.

Diagram 10. Betalar du en hjälpmedelsavgift?



Kommentar: Närmare 40 % av de svarande i Blekinge betalar ingen hjälpmedelsavgift, lika många betalar en avgift för något hjälpmedel och endast 3 % för samtliga sina hjälpmedel. Drygt 20 % av de svarande inte vet vad som gäller för dem.

Diagram 11. Hur stor totalavgift per år betalar du för ditt/dina hjälpmedel?

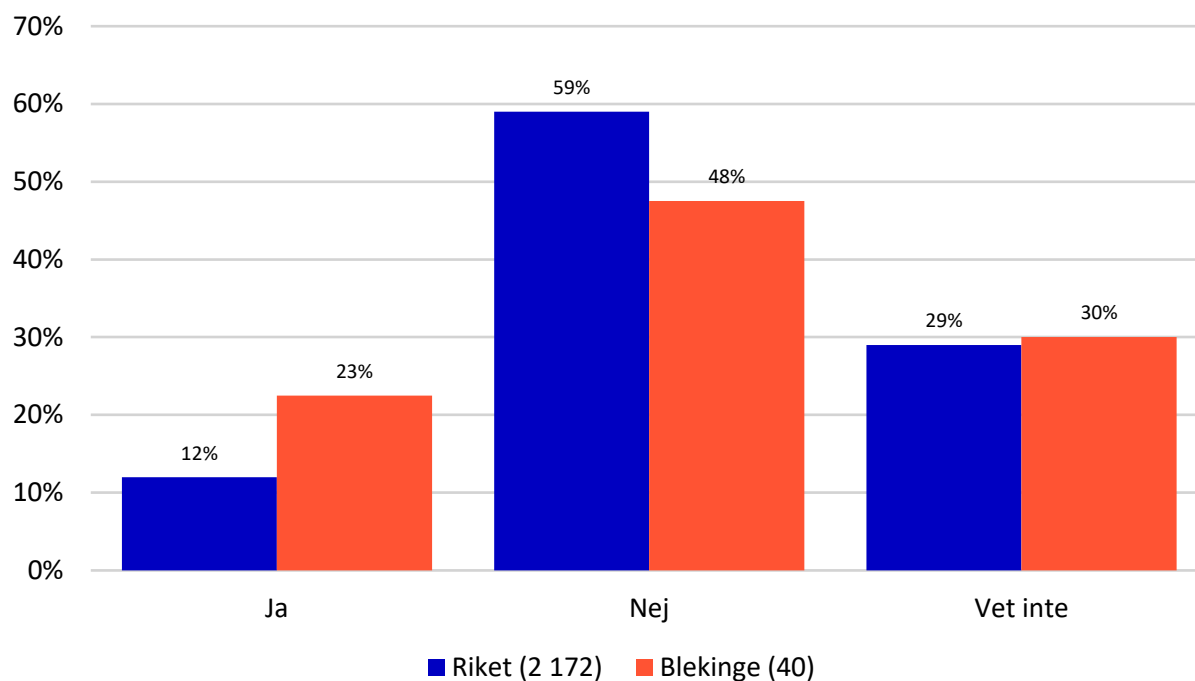


Kommentar: Av de svarande i Blekinge som betalar antingen en besöksavgift i samband med förskrivningen av hjälpmedel och/eller en hjälpmedelsavgift är det en tredjedel som betalar mellan 0 och 499 kr per år. Drygt hälften betalar mellan 500 och 1 499 kr och 12 % mer än 1 500 kr per år för sina hjälpmedel.

Frågan ställdes endast till de svarande som betalar antingen en besöksavgift i samband med förskrivningen av hjälpmedel och/eller en hjälpmedelsavgift.

Fritidshjälpmedel

Diagram 12. Anser du att du har fått tillräcklig information om fritidshjälpmedel?



Kommentar: Endast 23 % av de svarande i Blekinge har fått tillräcklig information om fritidshjälpmedel.