

---

Neurorapporten 2022

Hjälpmedel: livshjälp för ett värdigt liv

# Region Gotland

---

## Neurorapporten 2022 – Region Gotland

Den här rapporten är en regional bilaga till Neurorapporten 2022 om hjälpmedel. I denna bilaga jämför vi tillgången till hjälpmedel i Region Gotland med situationen på riksnivå för att kunna identifiera förbättringsområden inom hjälpmedelsområdet. Den statistik som presenteras bygger på Neuros senaste medlemsenkät som genomfördes i början av 2022. Drygt 3 700 personer svarade på enkäten, vilket utgör trettio procent av Neuros medlemmar på riksnivå. I de följande diagrammen visas antalet svarande inom parentes bredvid förklaringen.

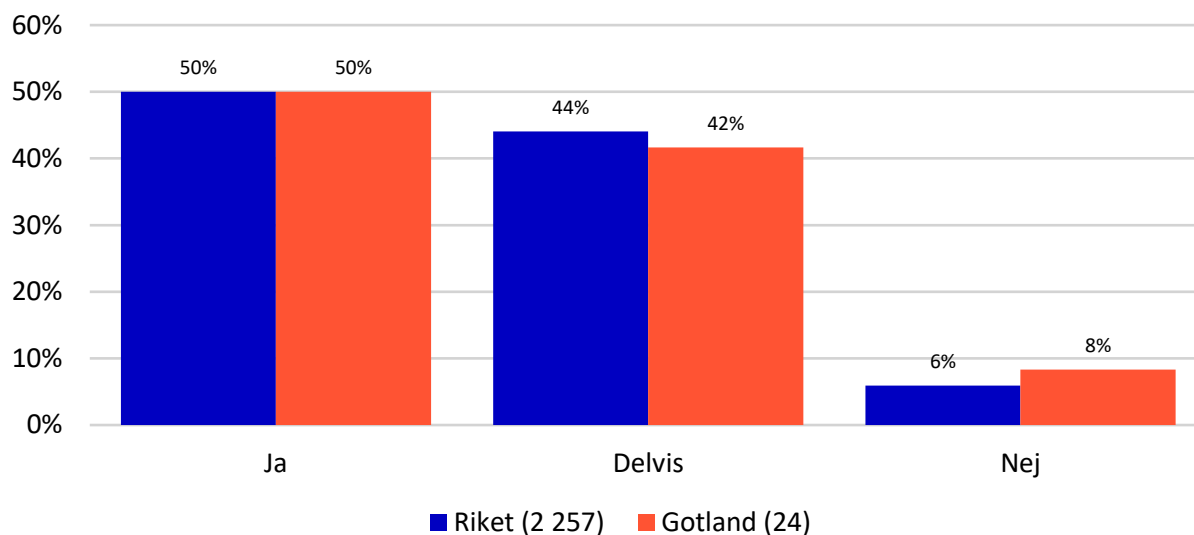
139 medlemmar tillhörde Region Gotland när vi skickade medlemsenkäten varav 42 svarade på enkäten, vilket ger en täckningsgrad på 30 %. Bland de svarande i Region Gotland använder 24 personer hjälpmedel idag. Cirka 20 % av dessa svarande är missnöjda med sin nuvarande hjälpmedelssituation.

### Slutsatser från Neuros medlemsenkät: hur ser tillgången till hjälpmedel ut i Region Gotland?

- Patientens delaktighet och rätt till information måste stärkas. Endast hälften av de svarande i Region Gotland har varit fullt delaktiga i förskrivningsprocessen (se diagram 1) och hälften av de svarande saknar information om hjälpmedel (se diagram 2).
- Tillgången till jour, service och reparation av hjälpmedel måste förbättras. Endast cirka en fjärdedel av de svarande vet om att de kan låna hjälpmedel utifall att deras går sönder (se diagram 4). Resterande av de svarande vet inte om man kan låna hjälpmedel eller så kan de inte låna hjälpmedel. Närmare 70 % av de svarande som använder elrullstol har tillgång till omedelbar service (se diagram 5).
- Hjälpmedelsförsörjningen i Region Gotland är för restriktiv idag. En tredjedel av de svarande saknar något hjälpmedel (se diagram 6) och drygt 75 % har själv köpt något eller några hjälpmedel (se diagram 7). Dessutom har 20 % av de svarande någon gång avstått från att skaffa hjälpmedel eftersom de inte hade råd med det (se diagram 8).
- Cirka 40 % av de svarande i Region Gotland betalar en besöksavgift i samband med förskrivningen av hjälpmedel (se diagram 9). Drygt 80 % av de svarande betalar ingen hjälpmedelsavgift (se diagram 10). Av de svarande i Region Gotland som betalar antingen en besöksavgift i samband med förskrivningen av hjälpmedel och/eller en hjälpmedelsavgift är det cirka 30 % som betalar en totalavgift mellan 0 och 499 kr per år. Närmare 60 % betalar mellan 500 och 1 499 kr och 14 % betalar mer än 2 500kr per år för sina hjälpmedel (se diagram 11).
- Tillgången till fritidshjälpmedel är mycket begränsad och endast cirka 10 % av de svarande anser att de har fått tillräcklig information om fritidshjälpmedel (se diagram 12).

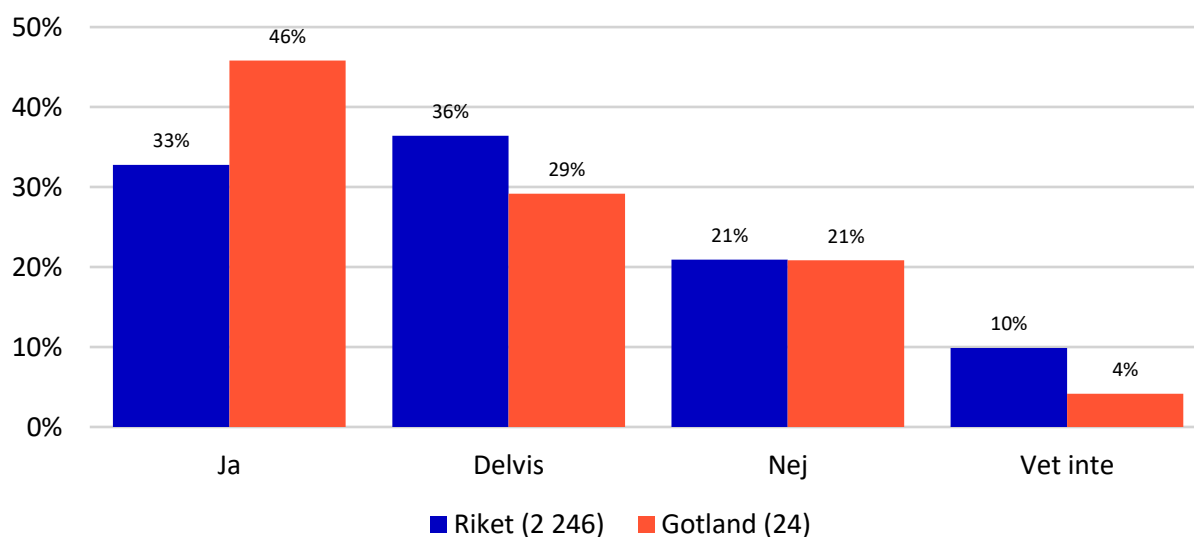
## Dekatighet och information under förskrivningsprocessen

Diagram 1. Har du själv påverkat valet av hjälpmedel?



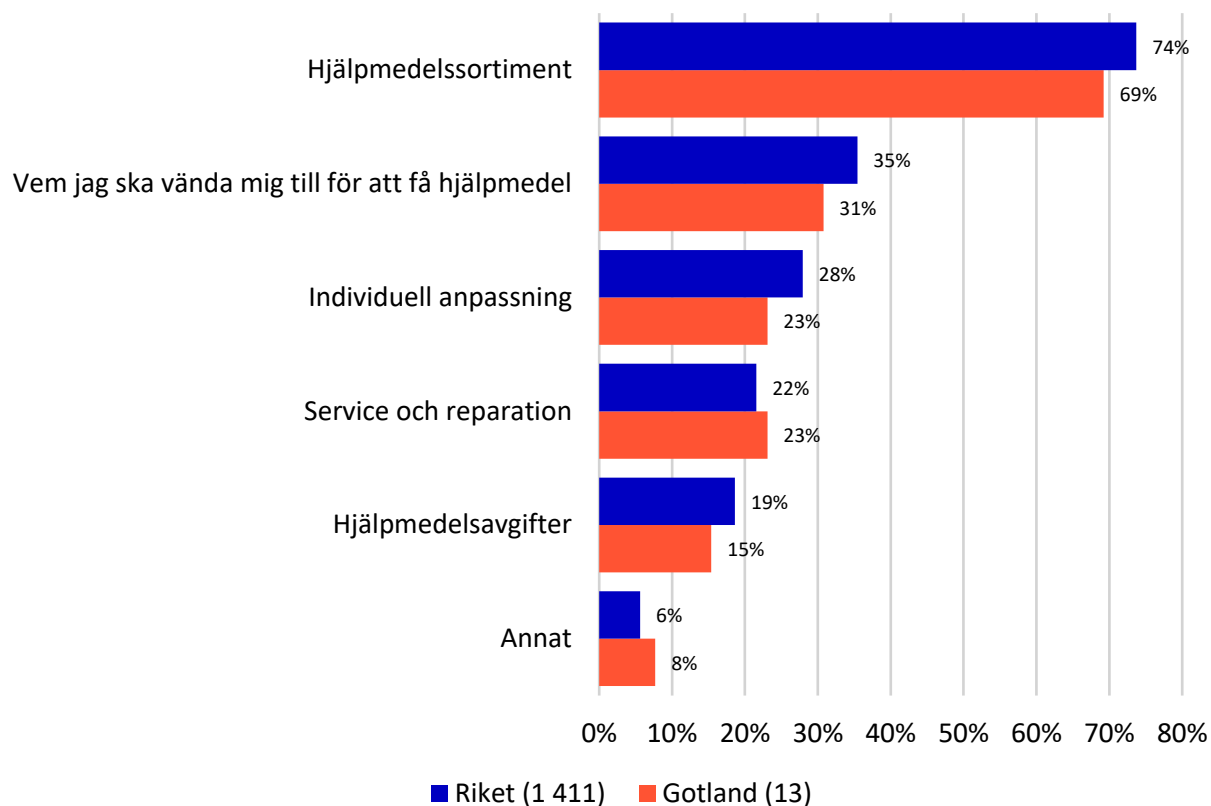
Kommentar: Hälften av de svarande i Region Gotland har varit fullt delaktiga i valet av hjälpmedel medan drygt 40 % har delvis varit delaktiga. Cirka 10% har inte alls varit delaktiga.

Diagram 2. Har du fått tillräcklig information om hjälpmedel?



Kommentar: Knappt hälften av de svarande i Region Gotland tycker att de har fått tillräcklig information om hjälpmedel.

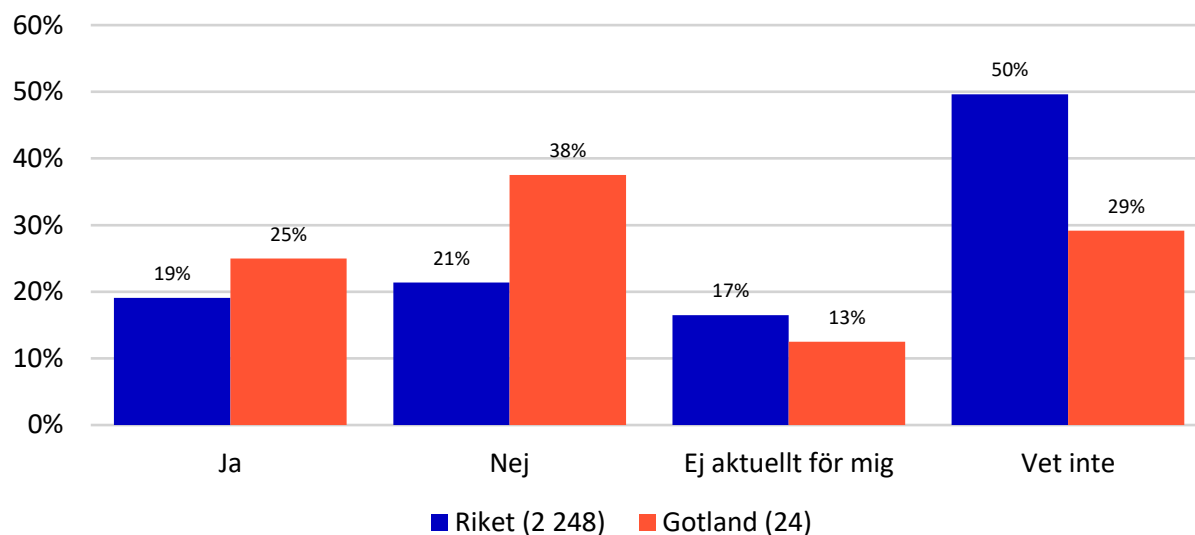
**Diagram 3. Vilken information saknar du?**



Kommentar: Närmare 70 % av de svarande i Region Gotland saknar information om hjälpmedelssortimentet och drygt 30 % vet inte vem de ska vända sig till för att få hjälpmedel. Drygt 20 % saknar information om individuell anpassning och samt om service och reparation. 15 % saknar även information om hjälpmedelsavgifter. Observera att det är få svarande i Region Gotland.

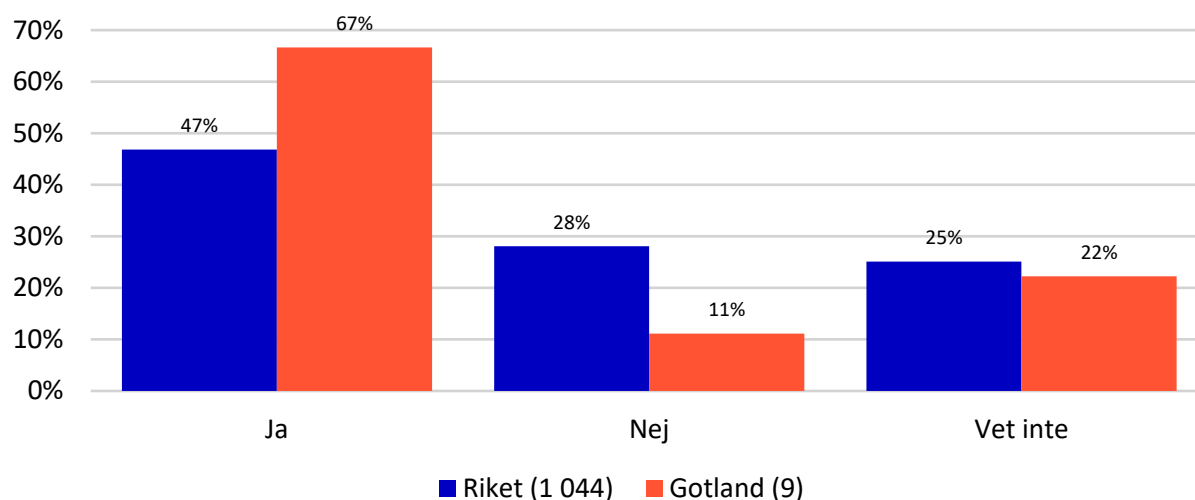
## Tillgång till service, jour och reparation

Diagram 4. Kan du låna hjälpmedel om ditt eget går sönder?



Kommentar: Endast en fjärdedel av de svarande i Region Gotland vet med säkerhet om att de kan låna hjälpmedel utifall att deras går sönder medan cirka 40 % inte har denna möjlighet. Närmare 30 % inte vet vad som gäller för dem, vilket kan tolkas som en brist på information. Drygt 10 % använder hjälpmedel som är förbrukningsvaror och/eller som de själv har köpt och har därför svarat att frågan inte är aktuellt för dem. De svarande som använder flera hjälpmedel kunde markera flera alternativ.

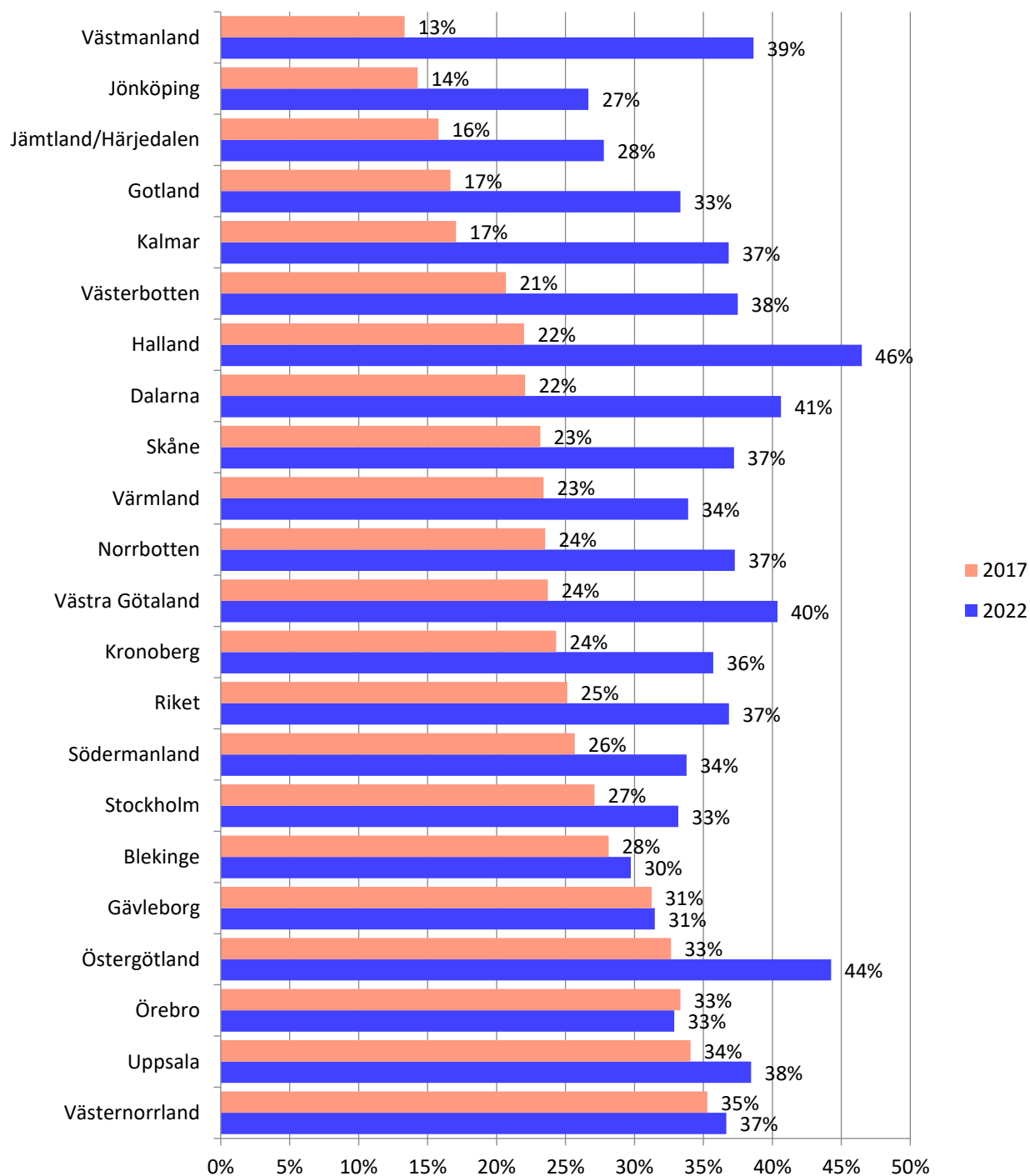
Diagram 5. Har du tillgång till omedelbar service om din elrullstol går sönder?



Kommentar: Närmare 70 % av de svarande i Region Gotland som använder elrullstol har tillgång till omedelbar service. Observera att det är få svarande i Region Gotland.

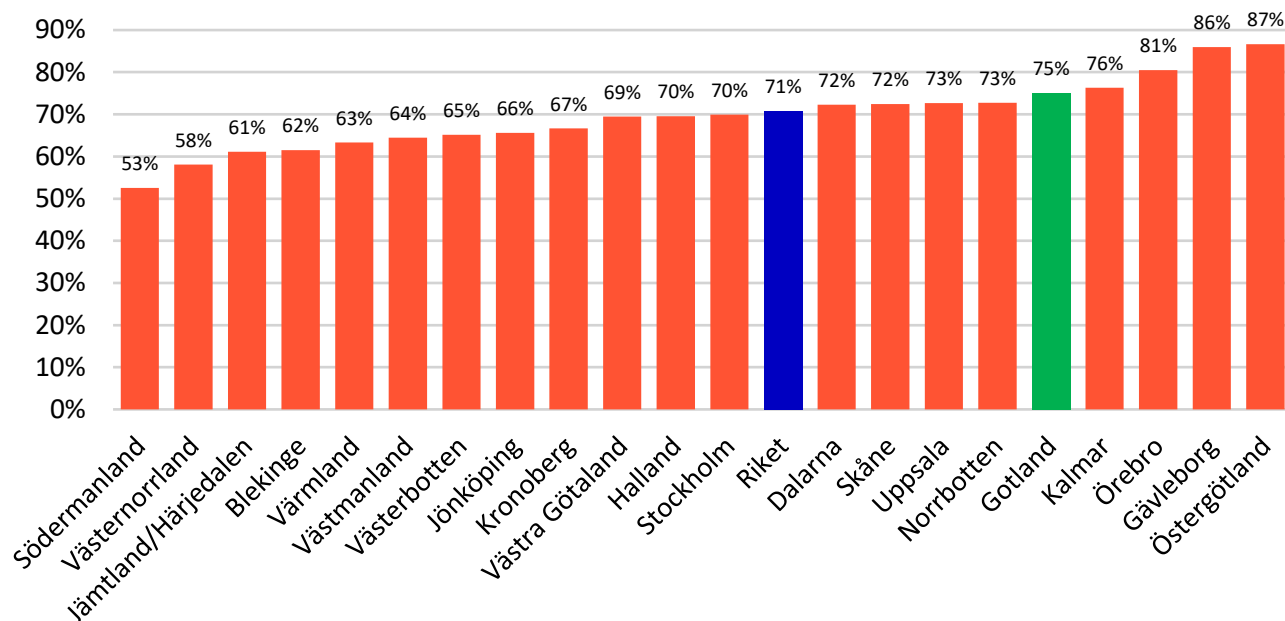
## Tillgång till hjälpmedel

**Diagram 6. Utvecklingen av andelen svarande som saknar något hjälpmedel mellan 2017 och 2022**



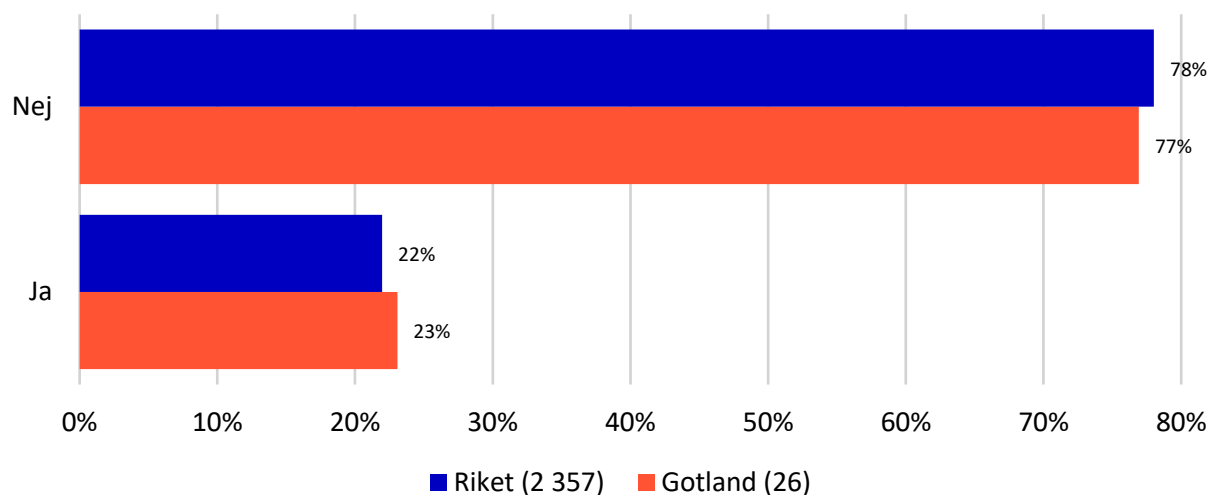
Kommentar: En tredjedel av de svarande i Region Gotland saknar något hjälpmedel år 2022 jämfört med drygt 15 % år 2017, vilket tyder på en försämring av tillgången till hjälpmedel.

**Diagram 7. Andel svarande som har själv köpt något hjälpmedel**



Kommentar: Trefjärdedelar av de svarande i Region Gotland har själv köpt hjälpmedel.

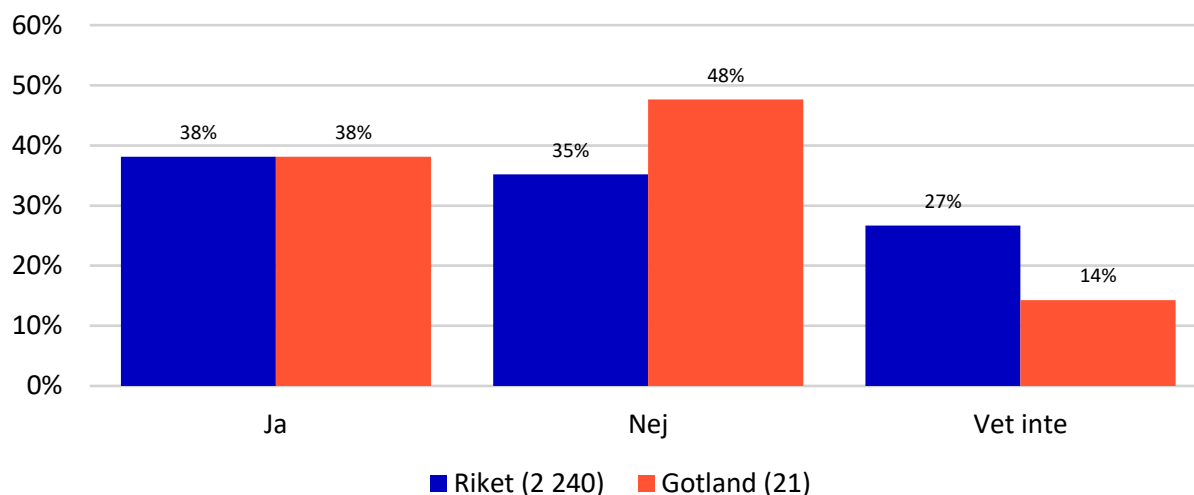
**Diagram 8. Har du någon gång avstått från att skaffa hjälpmedel eftersom du inte hade råd med det?**



Kommentar: Drygt 20 % av de svarande i Region Gotland har någon gång avstått från att skaffa hjälpmedel eftersom de inte hade råd.

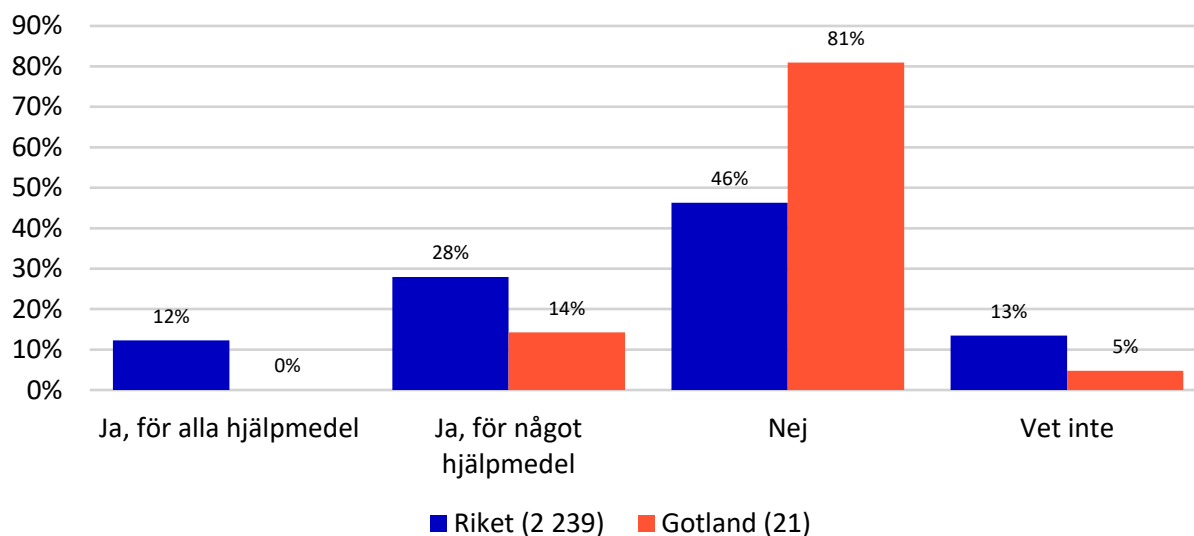
## Hjälpmiddelsavgifter

**Diagram 9. Betalar du en besöksavgift i samband med förslrivningen av ditt/dina hjälpmedel?**



Kommentar: Cirka hälften av de svarande i Region Gotland betalar ingen besöksavgift i samband med förskrivningen av sina hjälpmedel. Närmare 40 % betalar en besöksavgift och cirka 15 % inte vad som gäller för dem, vilket kan tolkas som en brist på information.

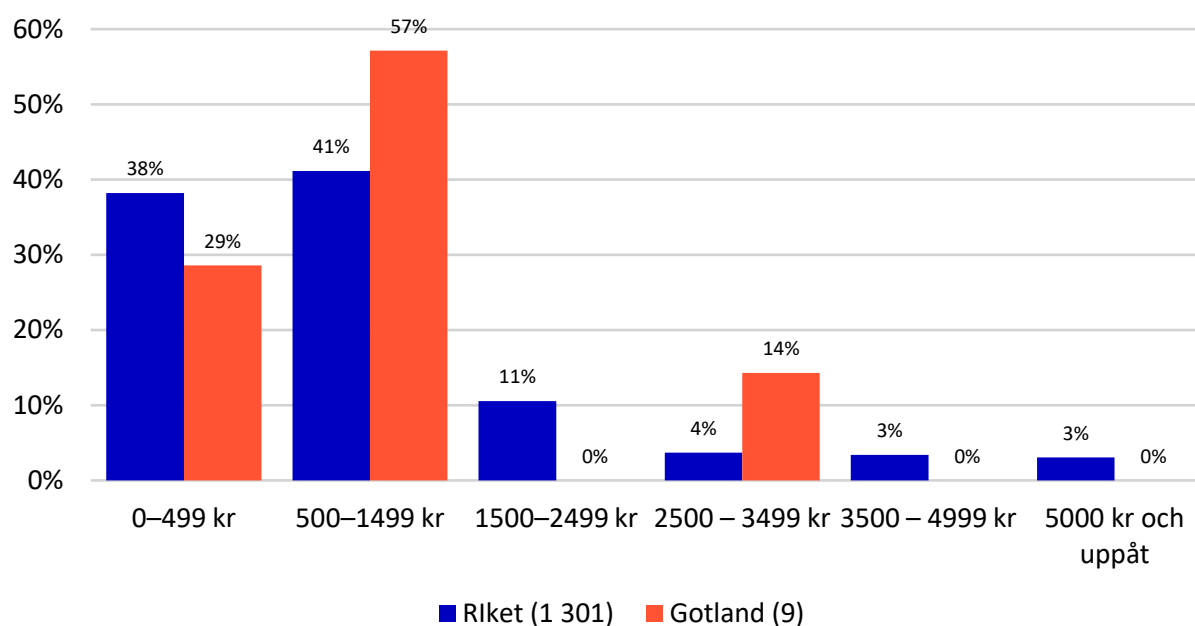
**Diagram 10. Betalar du en hjälpmedelsavgift?**



Kommentar: Drygt 80 % av de svarande i region Gotland betalar ingen hjälpmedelsavgift. Cirka 15 % betalar en avgift för något hjälpmedel.



**Diagram 11. Hur stor totalavgift per år betalar du för ditt/dina hjälpmedel?**

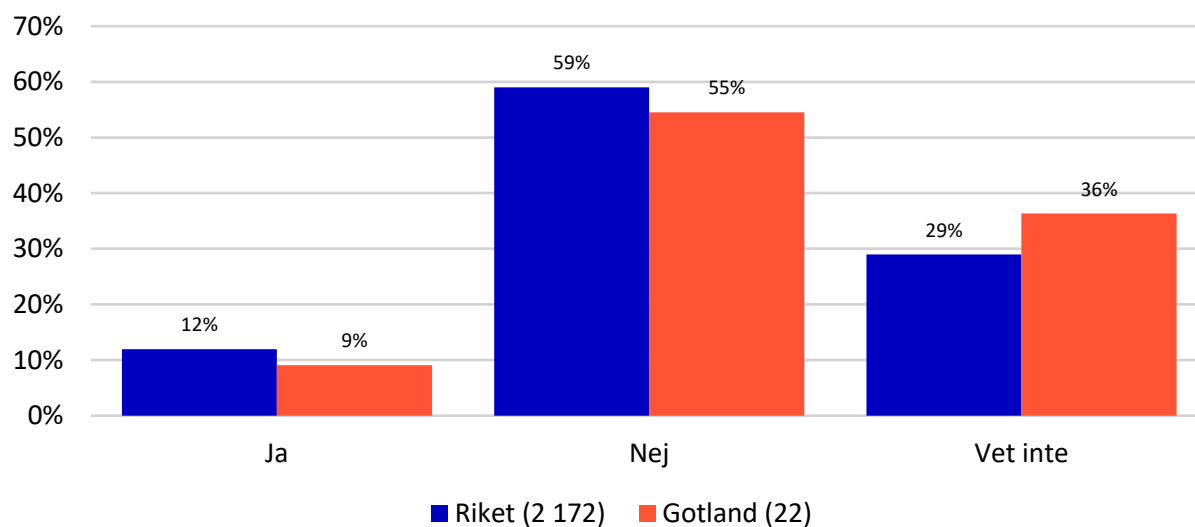


Kommentar: Av de svarande i Region Gotland som betalar antingen en besöksavgift i samband med förskrivningen av hjälpmedel och/eller en hjälpmedelsavgift är det cirka 30 % som betalar en totalavgift mellan 0 och 499 kr per år. Närmare 60 % betalar mellan 500 och 1 499 kr och 14 % betalar mer än 2 500kr per år för sina hjälpmedel.

Observera att det är få svarande i Region Gotland. Frågan ställdes endast till de svarande som betalar antingen en besöksavgift i samband med förskrivningen av hjälpmedel och/eller en hjälpmedelsavgift.

## Fritidshjälpmedel

Diagram 12. Anser du att du har fått tillräcklig information om fritidshjälpmedel?



Kommentar: Cirka 10 % av de svarande i region Gotland har fått tillräcklig information om fritidshjälpmedel.