
Neurorapporten 2022

Hjälpmedel: livshjälp för ett värdigt liv

Region Södermanland

Neurorapporten 2022 – Region Södermanland

Den här rapporten är en regional bilaga till Neurorapporten 2022 om hjälpmedel. I denna bilaga jämför vi tillgången till hjälpmedel i Region Södermanland med situationen på riksnivå för att kunna identifiera förbättringsområden inom hjälpmedelsområdet. Den statistik som presenteras bygger på Neuros senaste medlemsenkät som genomfördes i början av 2022. Drygt 3 700 personer svarade på enkäten, vilket utgör trettio procent av Neuros medlemmar på riksnivå. I de följande diagrammen visas antalet svarande inom parentes bredvid förklaringen.

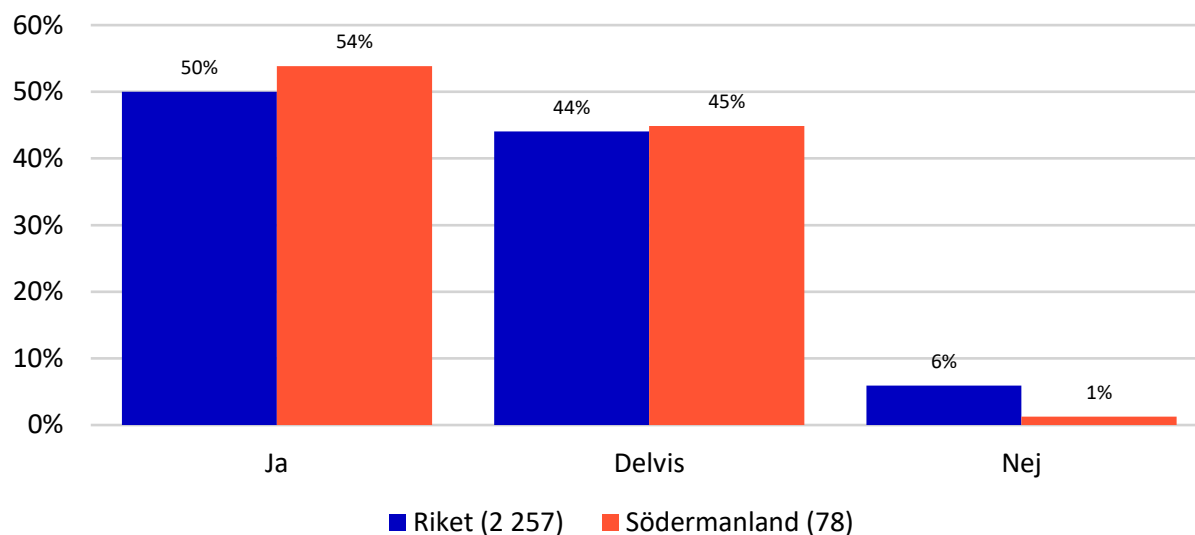
395 medlemmar bodde i Region Södermanland när vi skickade vår medlemsenkät om hjälpmedel varav 133 svarade på enkäten, vilket ger en täckningsgrad på 34 %. Bland de svarande i Södermanland använder 78 personer hjälpmedel idag. Drygt 10 % av dessa svarande är missnöjda med sin nuvarande hjälpmedelssituation.

Slutsatser från Neuros medlemsenkät: hur ser tillgången till hjälpmedel ut i Södermanland?

- Patientens delaktighet och rätt till information måste stärkas. Endast drygt hälften av de svarande i Södermanland har varit fullt delaktiga i förskrivningsprocessen (se diagram 1) och två tredjedelar saknar information om hjälpmedel (se diagram 2).
- Tillgången till jour, service och reparation av hjälpmedel måste förbättras. Endast cirka 30 % av de svarande vet om att de kan låna hjälpmedel utifall att deras går sönder (se diagram 4). Resterande av de svarande vet inte om man kan låna hjälpmedel eller så kan de inte låna hjälpmedel. 70 % de svarande som använder elrullstol har tillgång till omedelbar service (se diagram 5).
- Hjälpmedelsförsörjningen i Södermanland är för restriktiv idag. En tredjedel av de svarande saknar något hjälpmedel (se diagram 6) och drygt 50 % har själv köpt något eller några hjälpmedel (se diagram 7). Dessutom har 10 % av de svarande någon gång avstått från att skaffa hjälpmedel eftersom de inte hade råd med det (se diagram 8).
- 30 % av de svarande i Södermanland betalar en besöksavgift i samband med förskrivningen av hjälpmedel (se diagram 9). Drygt hälften av de svarande betalar en hjälpmedelsavgift (se diagram 10), vilket är fler än riksgenomsnittet (40 %). Av de svarande i Södermanland som betalar antingen en besöksavgift i samband med förskrivningen av hjälpmedel och/eller en hjälpmedelsavgift är det närmare 20 % som betalar en totalavgift mellan 0 och 499 kr per år. Närmare 70 % av de svarande i Södermanland betalar mellan 500 och 1 499 kr och cirka 15 % betalar mer än 1 500 kr per år för sina hjälpmedel (se diagram 11).
- Tillgången till fritidshjälpmedel är mycket begränsad och endast 15 % av de svarande anser att de har fått tillräcklig information om fritidshjälpmedel (se diagram 12).

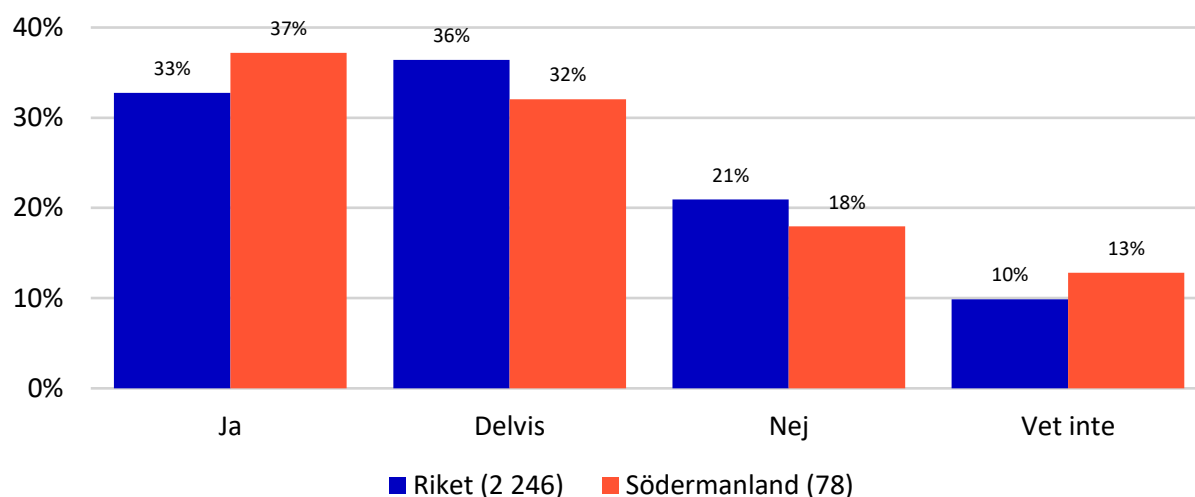
Dekatighet och information under förskrivningsprocessen

Diagram 1. Har du själv påverkat valet av hjälpmedel?



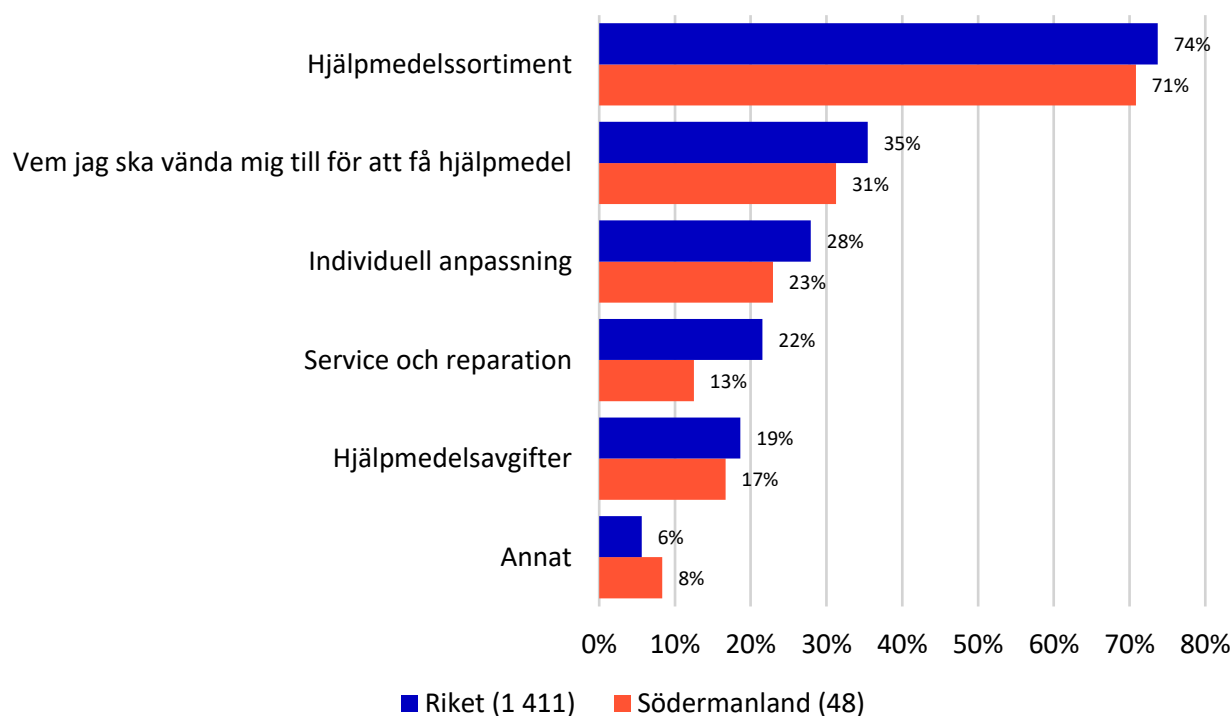
Kommentar: 54 % av de svarande i Södermanland har varit fullt delaktiga i valet av hjälpmedel medan 45 % har delvis varit delaktiga.

Diagram 2. Tycker du att du har fått tillräcklig information om hjälpmedel?



Kommentar: Endast 37 % av de svarande i Södermanland tycker att de har fått tillräcklig information om hjälpmedel. Det är därmed två tredjedelar som saknar information om hjälpmedel.

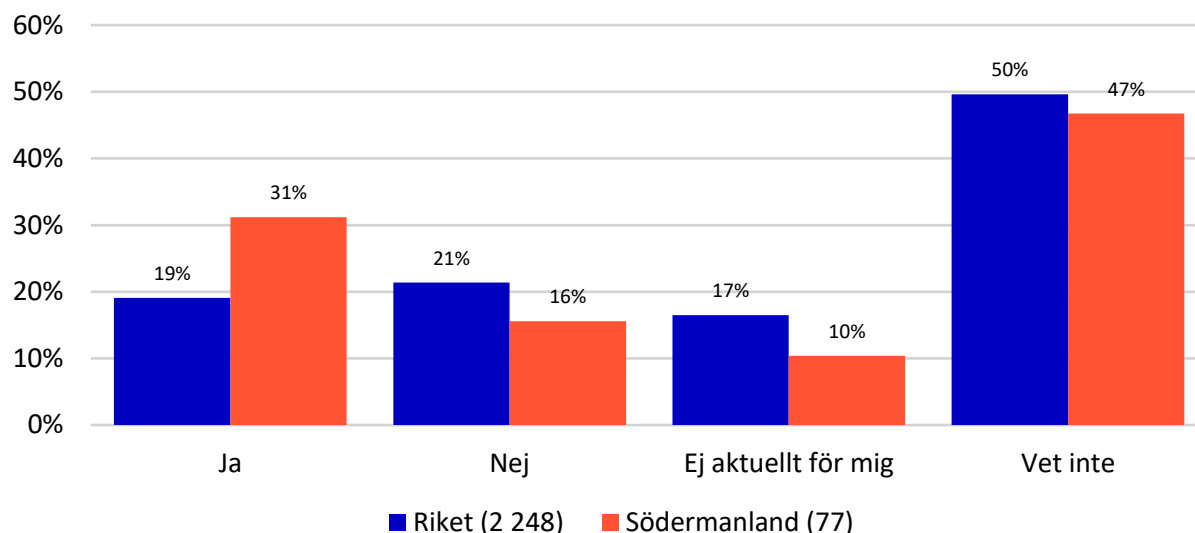
Diagram 3. Vilken information saknar du?



Kommentar. Drygt 70 % av de svarande i Södermanland saknar information om hjälpmedelssortimentet och 31 % vet inte vem de ska vända sig till för att få hjälpmedel. 23 % saknar information om individuell anpassning och 17 % om hjälpmedelsavgifter. 13 % saknar även information om service och reparation.

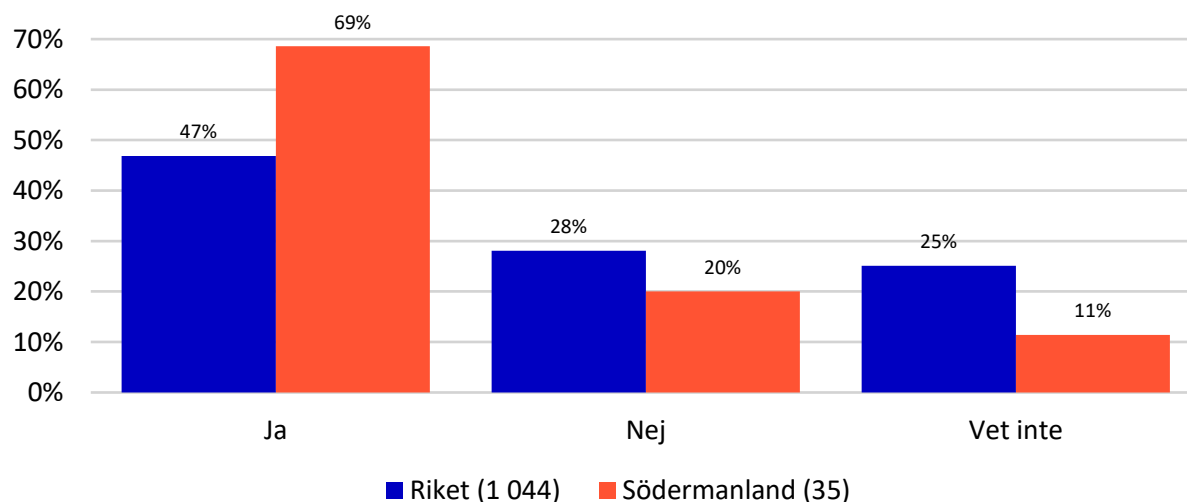
Tillgång till service, jour och reparation

Diagram 4. Kan du låna hjälpmedel om ditt eget går sönder?



Kommentar: Närmare hälften av de svarande i Södermanland vet inte om de kan låna hjälpmedel utifall deras hjälpmedel går sönder. Endast 31 % av de svarande vet med säkerhet om att de kan låna hjälpmedel utifall att deras går sönder. 10 % använder hjälpmedel som är förbrukningsvaror och/eller som de själv har köpt och har därför svarat att frågan inte är aktuellt för dem. De svarande som använder flera hjälpmedel kunde markera flera alternativ.

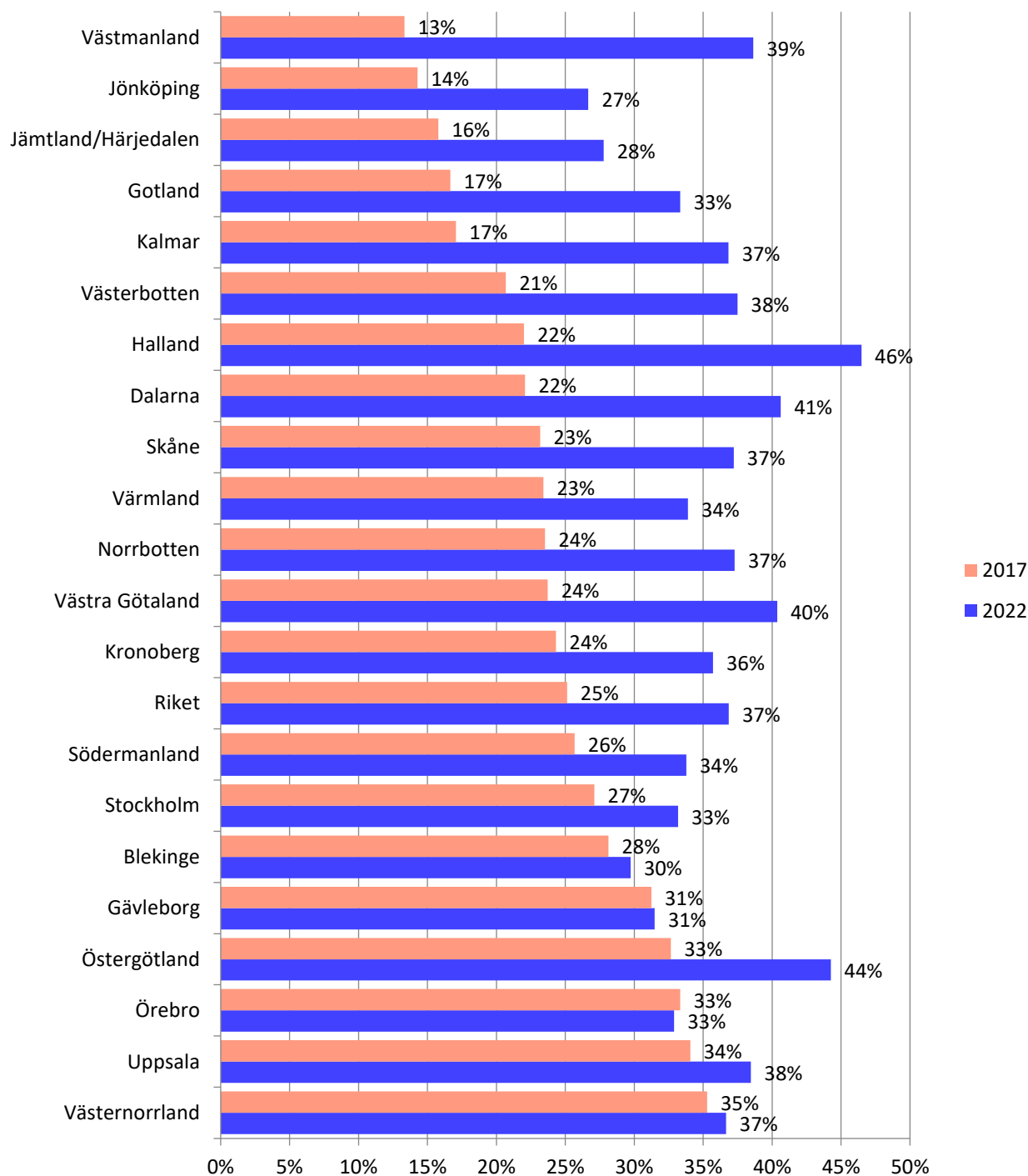
Diagram 5. Har du tillgång till omedelbar service om din rullstol går sönder?



Kommentar: Närmare 70 % procent av de svarande i Södermanland som använder elrullstol har tillgång till omedelbar service. Det är dock fortfarande 20 % som inte har tillgång till omedelbar service och 11 % som inte vet vad som gäller för dem.

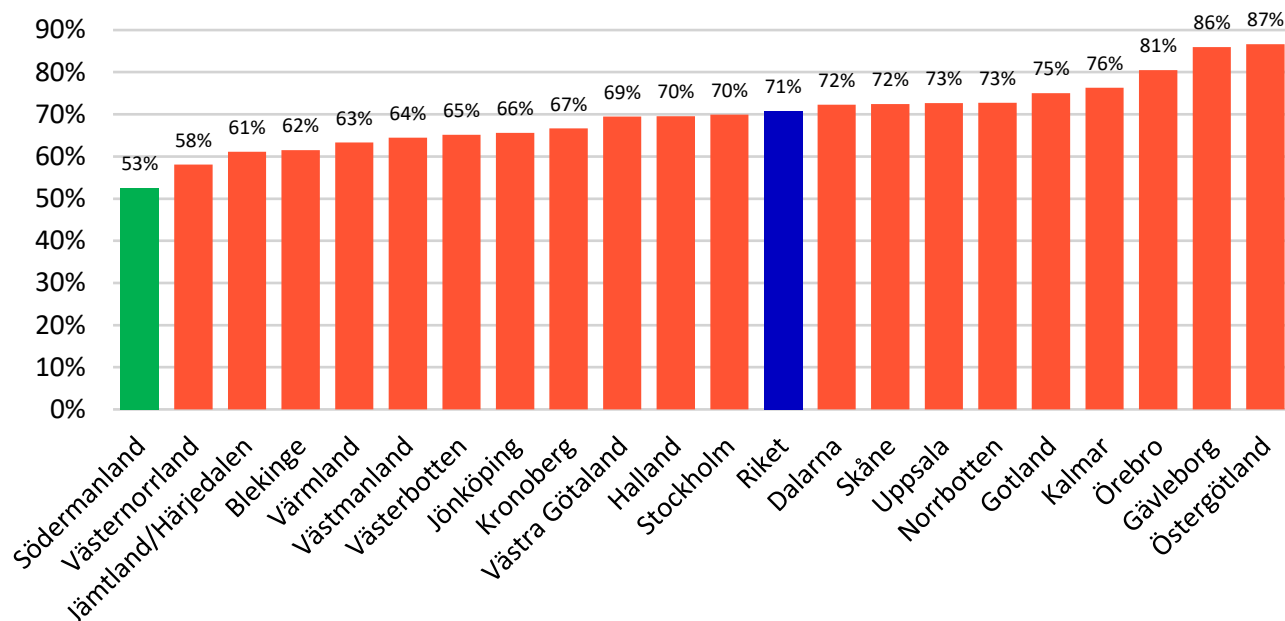
Tillgång till hjälpmedel

Diagram 6. Utvecklingen av andelen svarande som saknar något hjälpmedel mellan 2017 och 2022



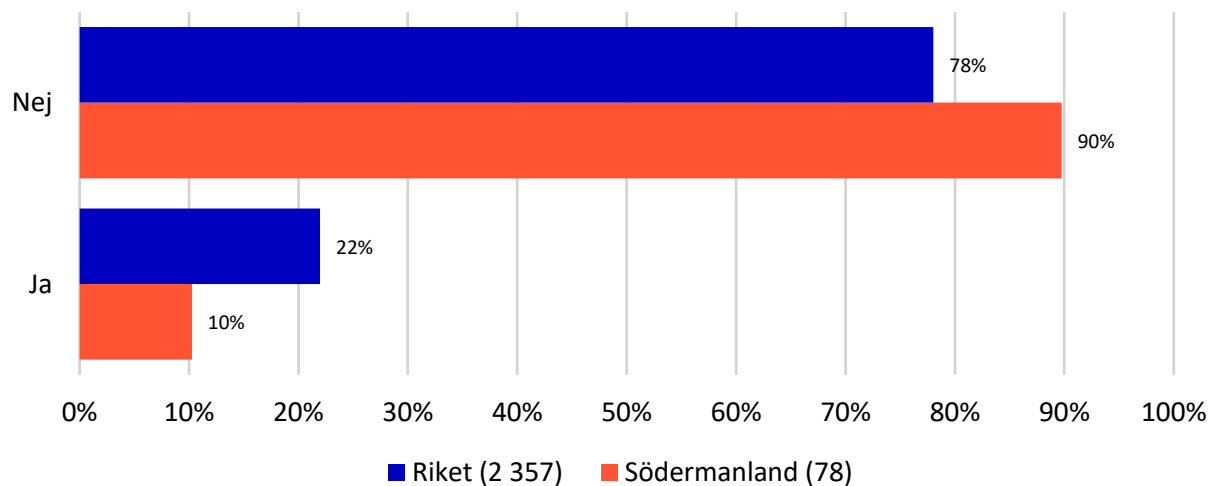
Kommentar: En tredjedel av de svarande i Södermanland saknar något hjälpmedel år 2022 jämfört med 26 % år 2017, vilket tyder på en försämring av tillgången till hjälpmedel.

Diagram 7. Andel svarande som har själv köpt något hjälpmedel



Kommentar: 53 % av de svarande i Södermanland har själv köpt hjälpmedel, vilket är färre än riksgenomsnittet (71 %).

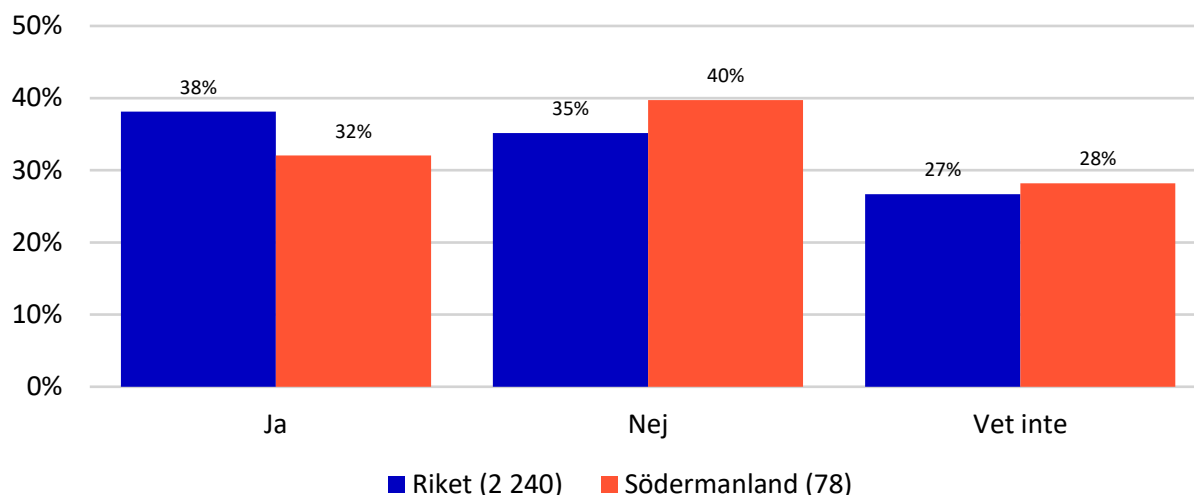
Diagram 8. Har du någons gång avstått från att skaffa något hjälpmedel eftersom du inte hade råd med det?



Kommentar: 10 % av de svarande i Södermanland har någon gång avstått från att skaffa hjälpmedel eftersom de inte hade råd.

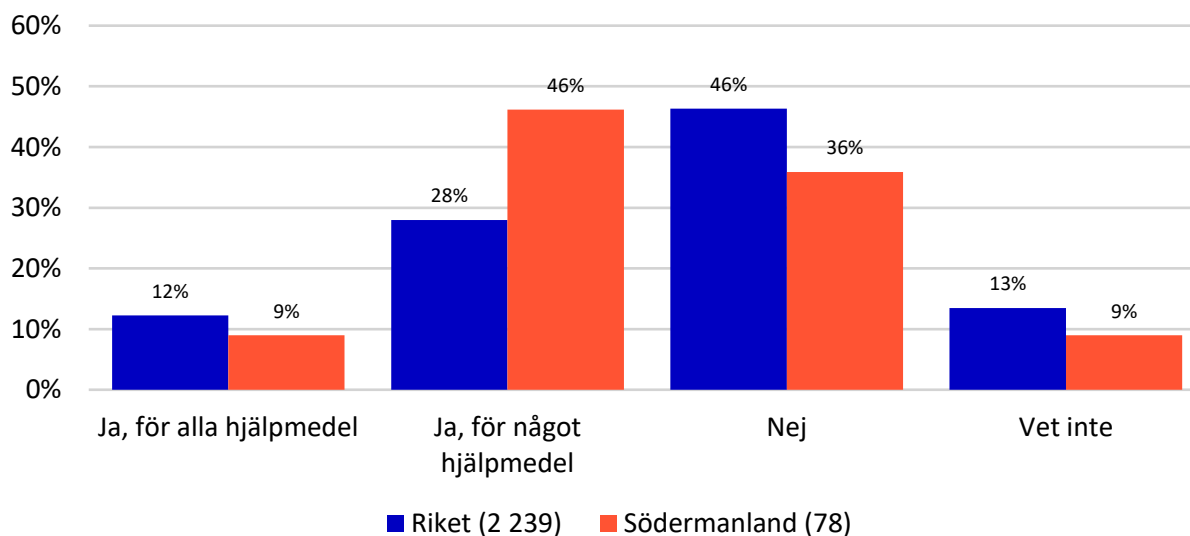
Hjälpmiddelsavgifter

Diagram 9. Betalar du en besöksavgift i samband med förskrivningen av ditt/dina hjälpmedel?



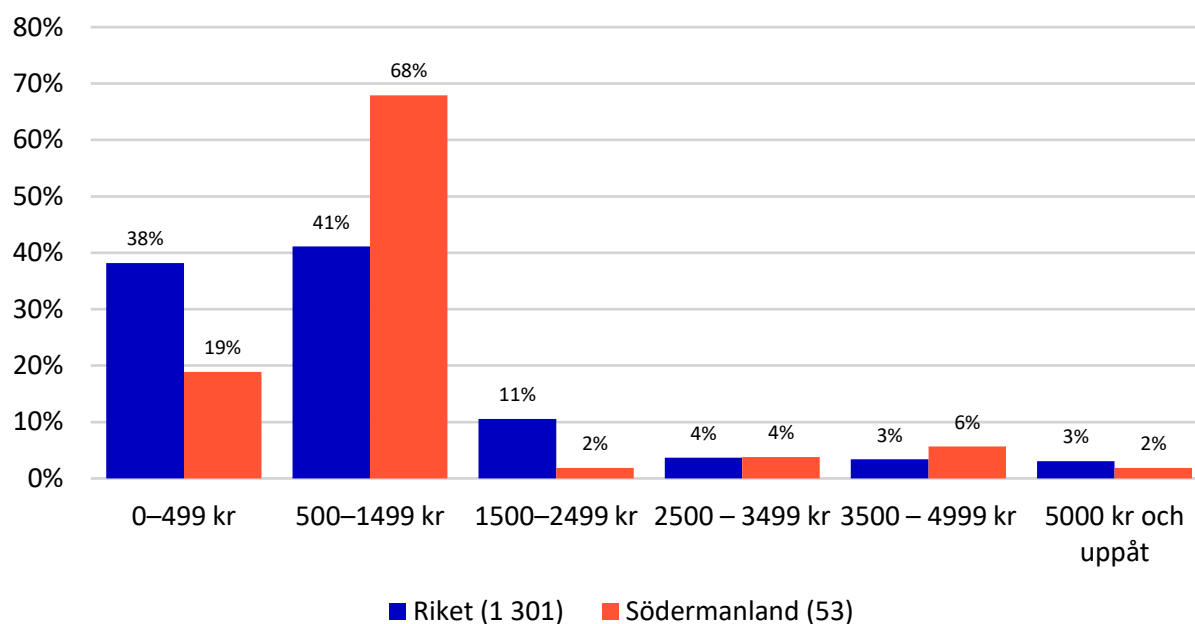
Kommentar: En tredjedel av de svarande i Södermanland betalar en besöksavgift i samband med förskrivningen av sina hjälpmedel. 40 % betalar ingen avgift och närmare 30 % vet inte vad som gäller för dem, vilket kan tolkas som en brist på information.

Diagram 10. Betalar du en hjälpmedelsavgift?



Kommentar: Cirka en tredjedel av de svarande i Södermanland betalar ingen hjälpmedelsavgift, närmare hälften betalar en avgift för något hjälpmedel och närmare 10 % för samtliga sina hjälpmedel. 9 % av de svarande inte vet vad som gäller för dem.

Diagram 11. Hur stor totalavgift per år betalar du för ditt/dina hjälpmedel?

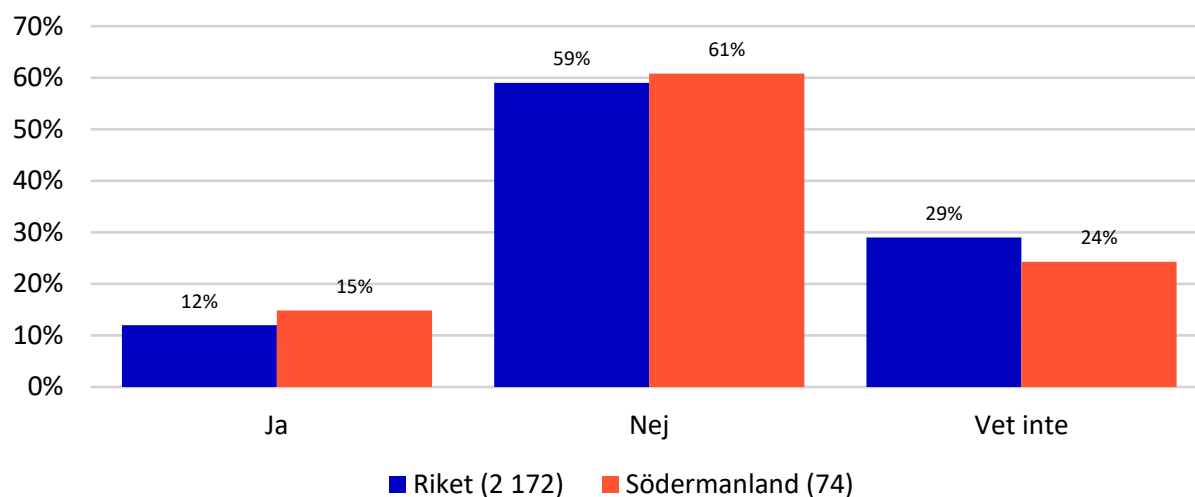


Kommentar: Av de svarande i Södermanland som betalar antingen en besöksavgift i samband med förskrivningen av hjälpmedel och/eller en hjälpmedelsavgift är det närmare 20 % som betalar en totalavgift mellan 0 och 499 kr per år. Närmare 70 % av de svarande i Södermanland betalar mellan 500 och 1 499 kr och cirka 15 % betalar mer än 1 500 kr per år för sina hjälpmedel.

Frågan ställdes endast till de svarande som betalar antingen en besöksavgift i samband med förskrivningen av hjälpmedel och/eller en hjälpmedelsavgift.

Fritidshjälpmedel

Diagram 12. Anser du att du har fått tillräcklig information om fritidshjälpmedel?



Kommentar: Endast 15 % av de svarande i Södermanland har fått tillräcklig information om fritidshjälpmedel.