
Neurorapporten 2022

Hjälpmedel: livshjälp för ett värdigt liv

Region Värmland

Neurorapporten 2022 - Region Värmland

Den här rapporten är en regional bilaga till Neurorapporten 2022 om hjälpmedel. I denna bilaga jämför vi tillgången till hjälpmedel i Region Värmland med situationen på riksnivå för att kunna identifiera förbättringsområden inom hjälpmedelsområdet. Den statistik som presenteras bygger på Neuros senaste medlemsenkät som genomfördes i början av 2022. Drygt 3 700 personer svarade på enkäten, vilket utgör trettio procent av Neuros medlemmar på riksnivå. I de följande diagrammen visas antalet svarande inom parentes bredvid förklaringen.

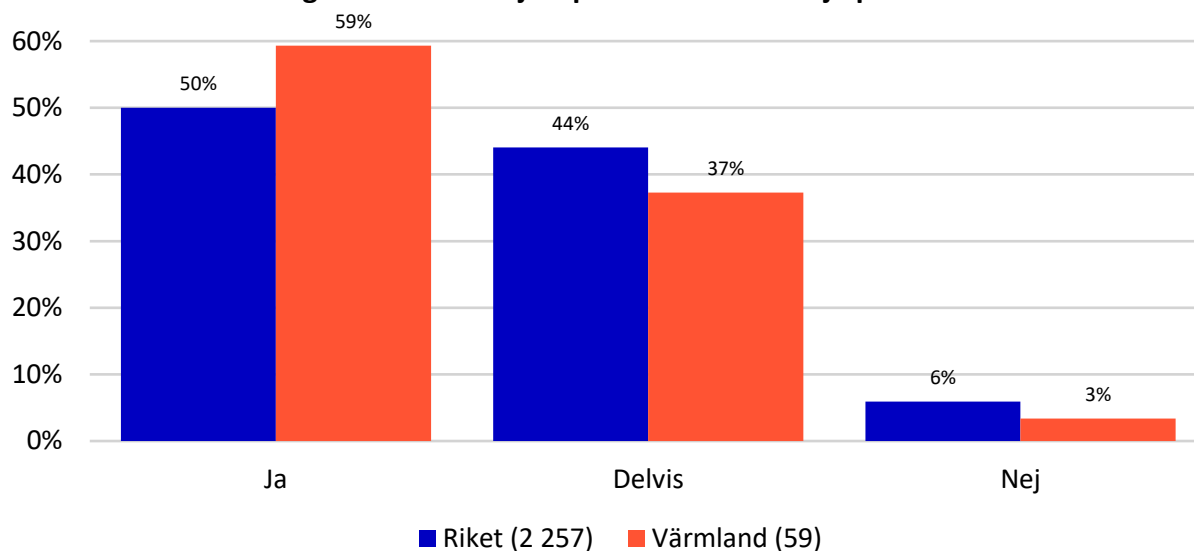
408 medlemmar bodde i Region Värmland när vi skickade vår medlemsenkät om hjälpmedel varav 93 svarade på enkäten, vilket ger en täckningsgrad på 23 %. Bland de svarande i Värmland använder 60 personer hjälpmedel idag. Drygt 10 % av dessa svarande är missnöjda med sin nuvarande hjälpmedelssituation.

Slutsatser från Neuros medlemsenkät: hur ser tillgången till hjälpmedel ut i Värmland?

- Patientens delaktighet och rätt till information måste stärkas. Endast 60 % av de svarande i Värmland har varit fullt delaktiga i förskrivningsprocessen (se diagram 1) och 70 % saknar information om hjälpmedel (se diagram 2).
- Tillgången till jour, service och reparation av hjälpmedel måste förbättras. Endast en fjärdedel av de svarande vet om att de kan låna hjälpmedel utifall att deras går sönder (se diagram 4). Resterande av de svarande vet inte om man kan låna hjälpmedel eller så kan de inte låna hjälpmedel. Endast cirka hälften av de svarande som använder elrullstol har tillgång till omedelbar service (se diagram 5).
- Hjälpmedelsförsörjningen i Värmland är för restriktiv idag. En tredjedel av de svarande saknar något hjälpmedel (se diagram 6) och drygt 60 % har själv köpt något eller några hjälpmedel (se diagram 7). Dessutom har 30 % av de svarande någon gång avstått från att skaffa hjälpmedel eftersom de inte hade råd med det (se diagram 8).
- En fjärdedel av de svarande i Värmland betalar en besöksavgift i samband med förskrivningen av hjälpmedel (se diagram 9). Drygt hälften av de svarande betalar en hjälpmedelsavgift (se diagram 10), vilket är fler än riksgenomsnittet (40 %). Av de svarande i Värmland som betalar antingen en besöksavgift i samband med förskrivningen av hjälpmedel och/eller en hjälpmedelsavgift är det cirka 20 % som betalar mellan 0 och 499 kr per år. Drygt 70 % betalar en totalavgift mellan 500 och 1 499 kr mot cirka 40 % på riksnivå. 11 % av de svarande i Värmland betalar mer än 1 500 kr per år för sina hjälpmedel (se diagram 11).
- Tillgången till fritidshjälpmedel är mycket begränsad och endast cirka 20 % av de svarande anser att de har fått tillräcklig information om fritidshjälpmedel (se diagram 12).

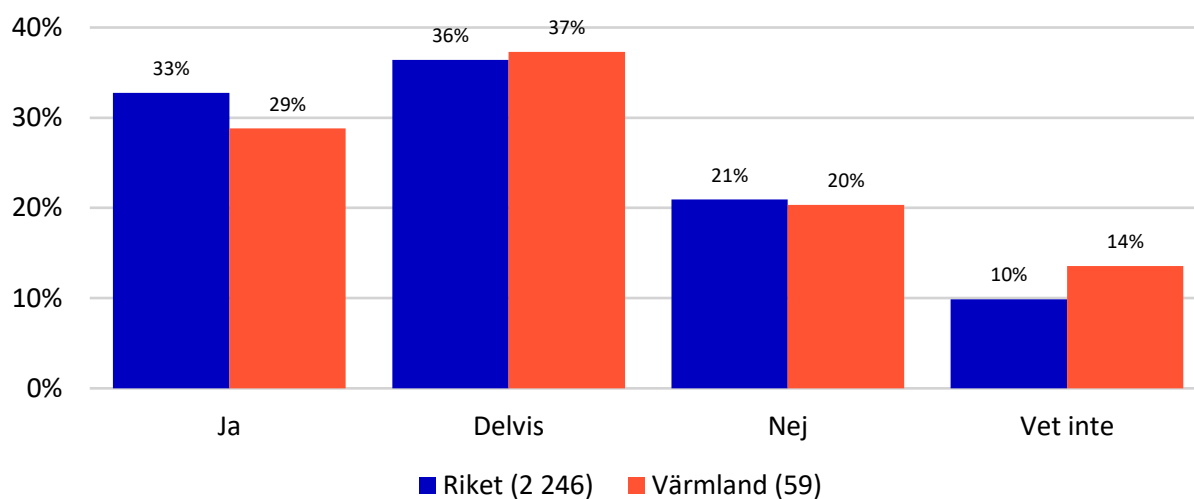
Dekatighet och information under förskrivningsprocessen

Diagram 1. Har du själv påverkat valet av hjälpmedel?



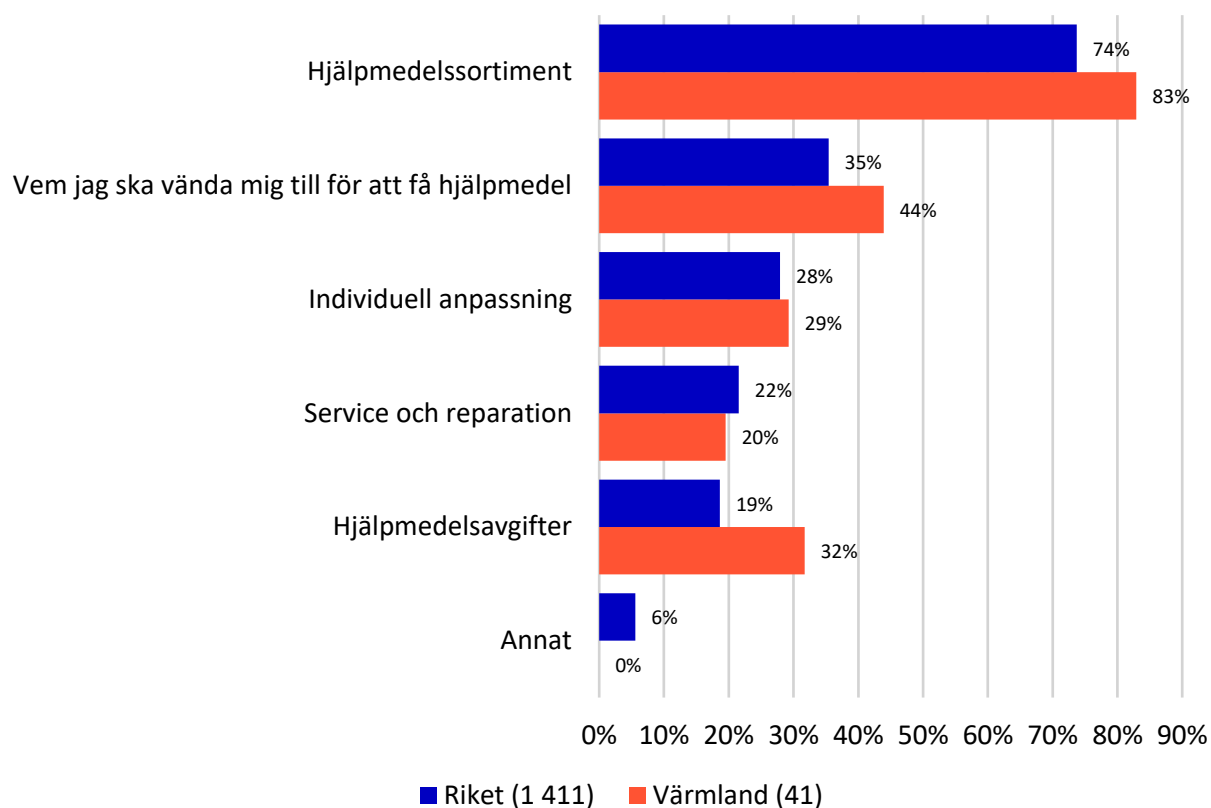
Kommentar: Närmare 60 % av de svarande i Dalarna har varit fullt delaktiga i valet av hjälpmedel medan 37 % har delvis varit delaktiga och 3 % har inte alls varit delaktiga.

Diagram 2. Tycker du att du har fått tillräcklig information om hjälpmedel?



Kommentar: Knappt 30 % av de svarande i Värmland tycker att de har fått tillräcklig information om hjälpmedel. Det är därmed 70 % som saknar information om hjälpmedel.

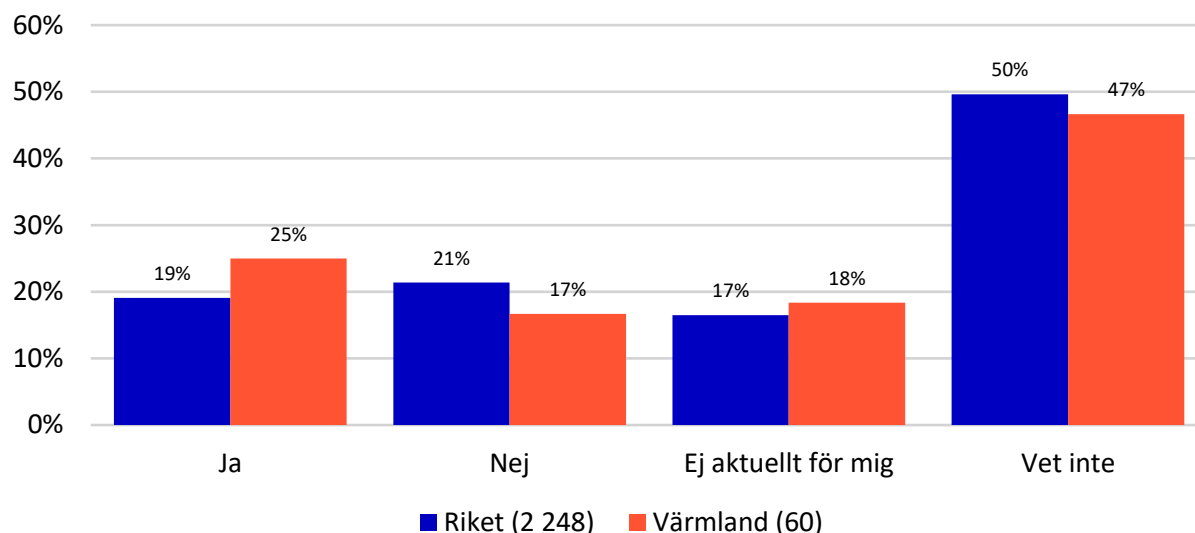
Diagram 3. Vilken information saknar du?



Kommentar: I Värmland saknar drygt 80 % information om hjälpmedelssortimentet och 44 % vet inte vem de ska vända sig till för att få hjälpmedel. Knappt 30 % saknar information om individuell anpassning och 20 % om service och reparation. Drygt 30 % saknar även information om hjälpmedelsavgifter.

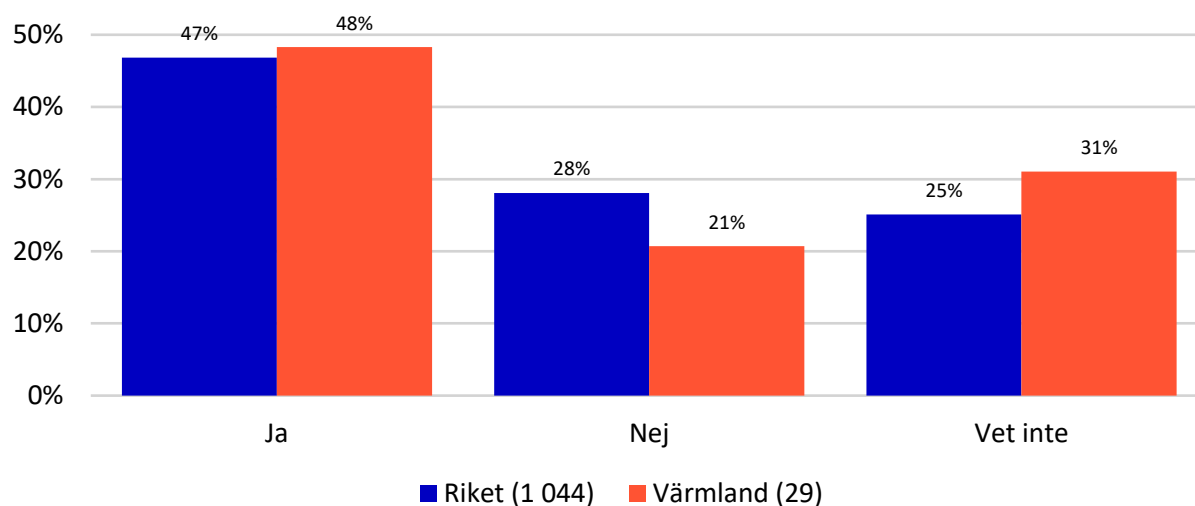
Tillgång till service, jour och reparation

Diagram 4. Kan du låna hjälpmedel om ditt eget går sönder?



Kommentar: Närmare hälften av de svarande i Värmland vet inte om de kan låna hjälpmedel utifall deras hjälpmedel går sönder, vilket kan tolkas som en brist på information. Endast en fjärdedel av de svarande vet med säkerhet om att de kan låna hjälpmedel utifall att deras går sönder. Närmare 20 % använder hjälpmedel som är förbrukningsvaror och/eller som de själv har köpt och har därför svarat att frågan inte är aktuellt för dem. De svarande som använde flera hjälpmedel kunde markera flera alternativ.

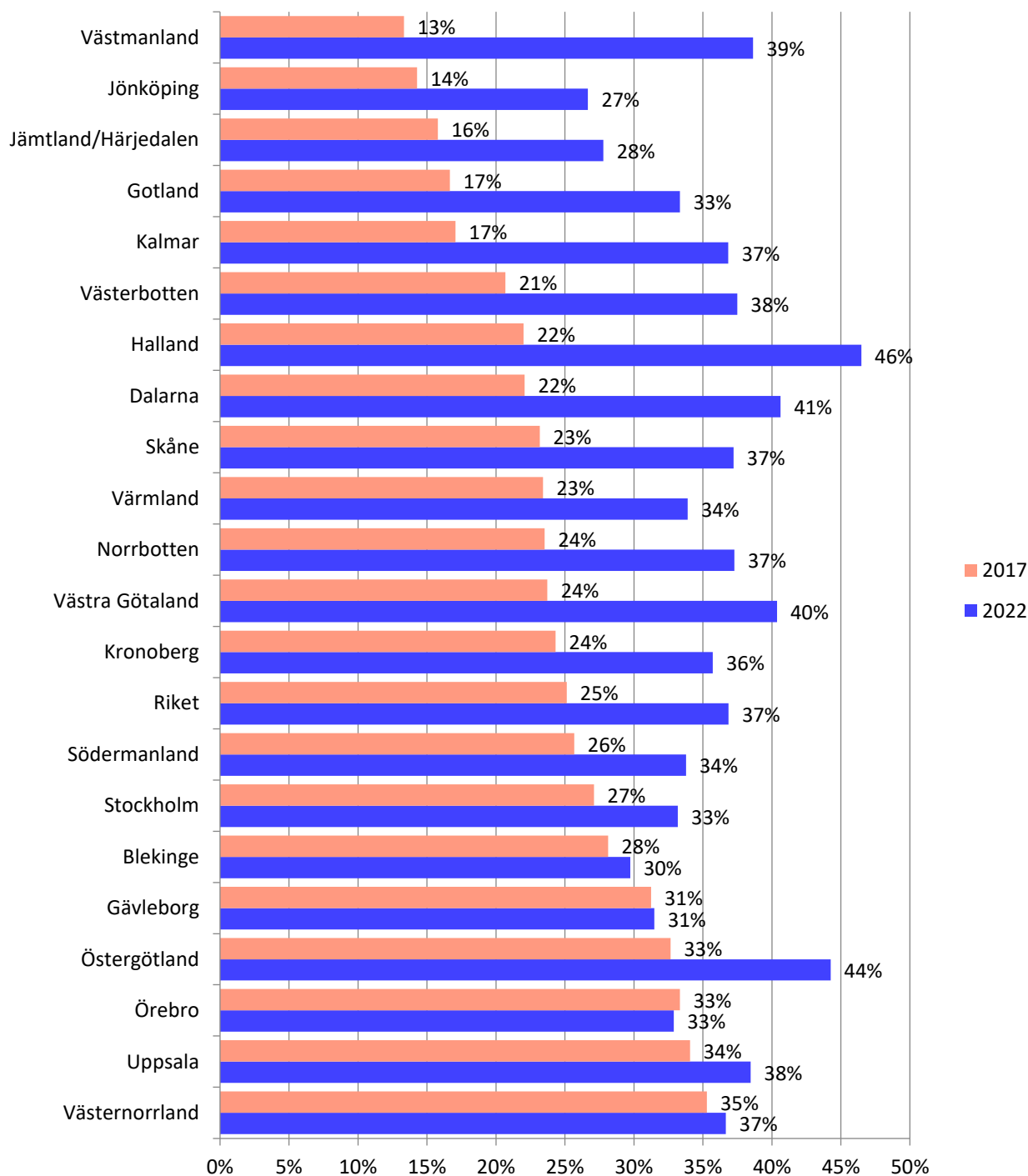
Diagram 5. Har du tillgång till omedelbar service om din elrullstol går sönder?



Kommentar: Knappt hälften av de svarande i Värmland som använder elrullstol har tillgång till omedelbar service.

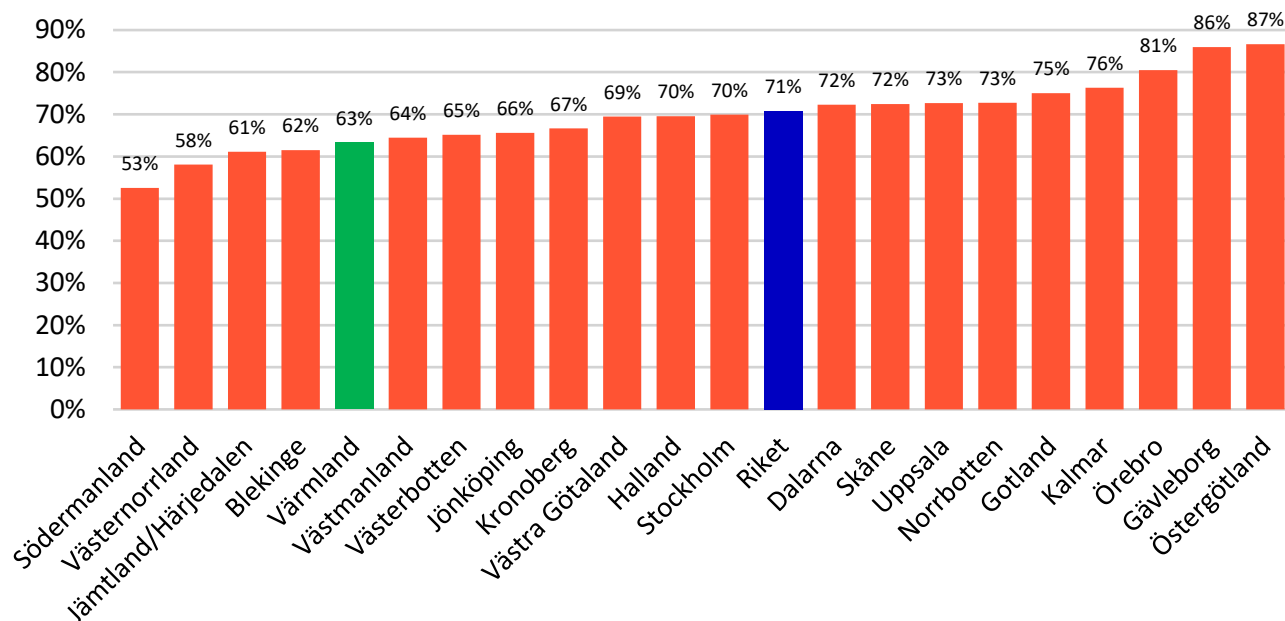
Tillgång till hjälpmedel

Diagram 6. Utvecklingen av andelen svarande som saknar något hjälpmedel mellan 2017 och 2022



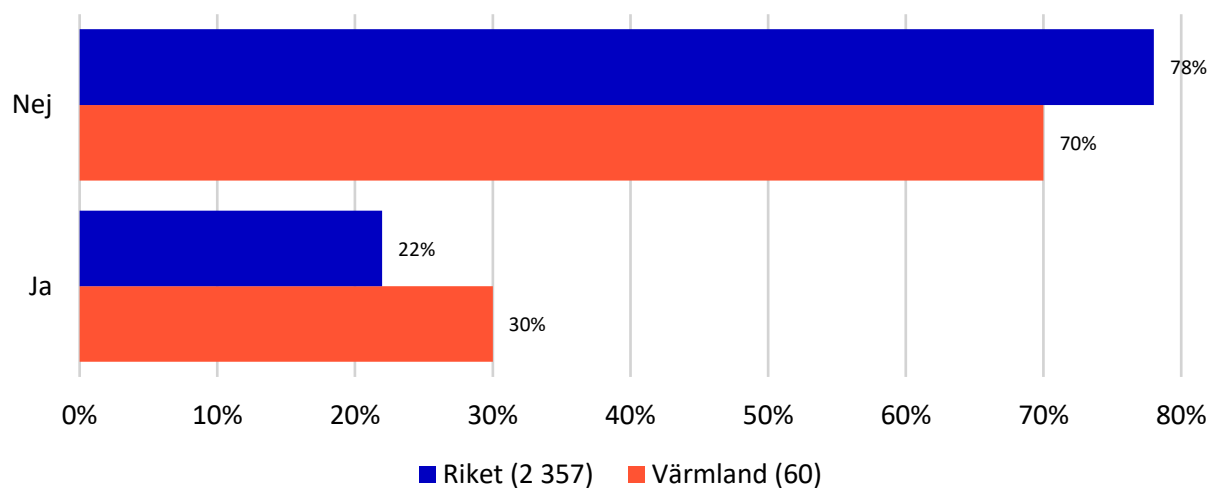
Kommentar: 34 % av de svarande i Värmland saknar något hjälpmedel år 2022 jämfört med 23 % år 2017, vilket tyder på en försämring av tillgången till hjälpmedel.

Diagram 7. Andel svarande som har själv köpt något hjälpmedel



Kommentar: 63 % av de svarande i Värmland har själv köpt något hjälpmedel.

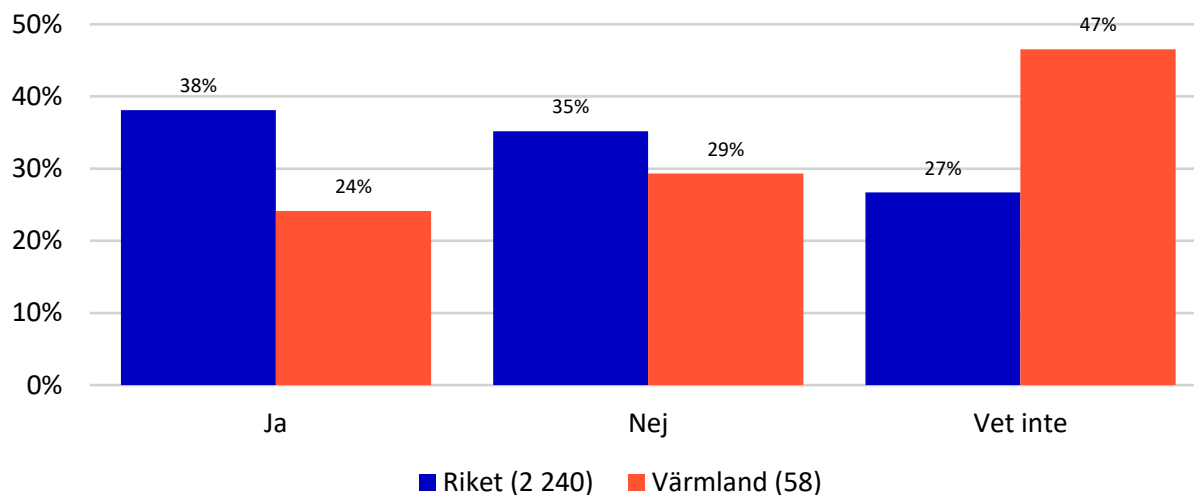
Diagram 8. Har du någons gång avstått från att skaffa något hjälpmedel eftersom du inte hade råd med det?



Kommentar: En tredjedel av de svarande i Värmland har någon gång avstått från att skaffa hjälpmedel eftersom de inte hade råd.

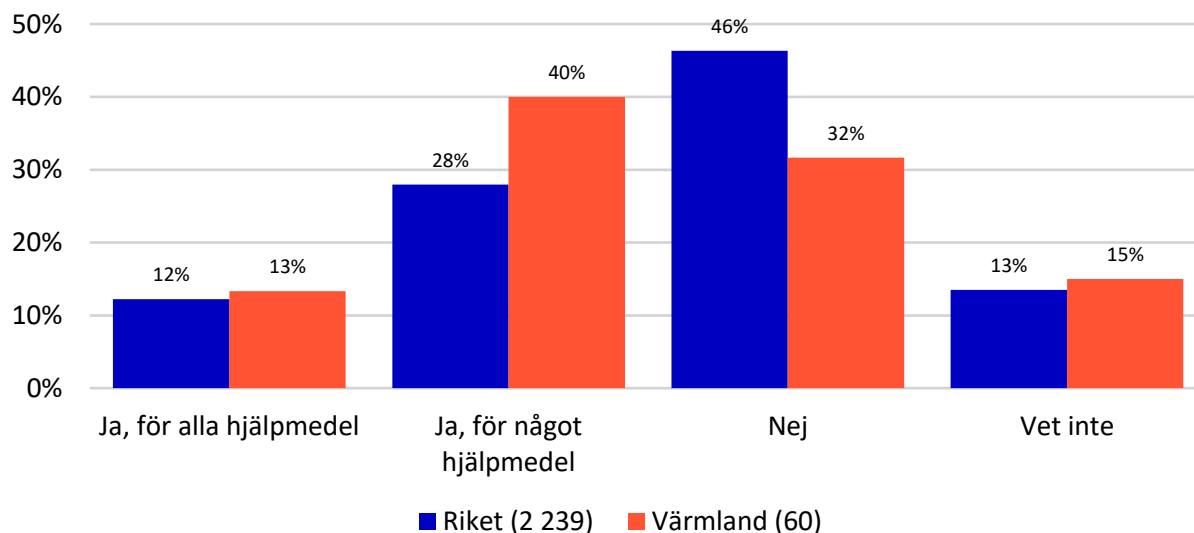
Hjälmedelsavgifter

Diagram 9. Betalar du en besöksavgift i samband med förskrivningen av ditt/dina hjälpmedel?



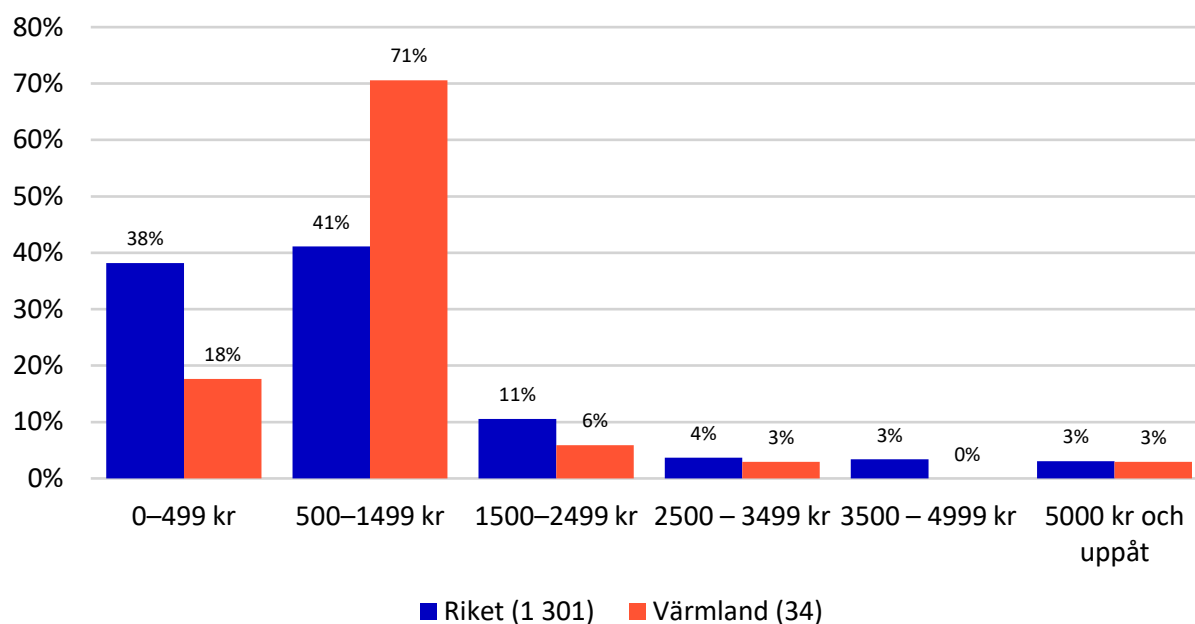
Kommentar: En fjärdedel av de svarande i Värmland betalar en besöksavgift medan närmare 30 % inte gör det. Närmare hälften av de svarande vet inte vad som gäller för dem, vilket kan tolkas som en brist på information.

Diagram 10. Betalar du en hjälpmedelsavgift?



Kommentar: Tre tredjedelar av de svarande i Värmland betalar ingen hjälpmedelsavgift, 40 % betalar en avgift för något hjälpmedel och 13 % för samtliga sina hjälpmedel. 15 % av de svarande inte vet vad som gäller för dem.

Diagram 11. Hur stor totalavgift per år betalar du för ditt/dina hjälpmedel?

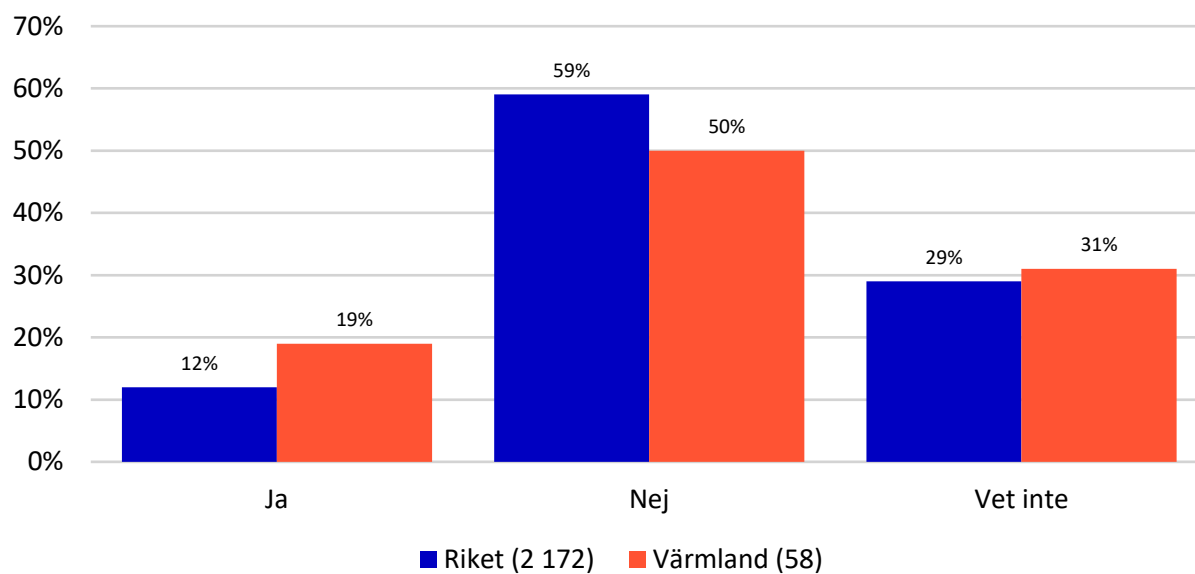


Kommentar: Av de svarande i Värmland som betalar antingen en besöksavgift i samband med förskrivningen av hjälpmedel och/eller en hjälpmedelsavgift är det cirka 20 % som betalar mellan 0 och 499 kr per år. Drygt 70 % betalar en totalavgift mellan 500 och 1 499 kr mot cirka 40 % på riksnivå. 11 % av de svarande i Värmland betalar mer än 1 500 kr per år för sina hjälpmedel.

Frågan ställdes endast till de svarande som betalar antingen en besöksavgift i samband med förskrivningen av hjälpmedel och/eller en hjälpmedelsavgift.

Fritidshjälpmedel

Diagram 12. Anser du att du har fått tillräcklig information om fritidshjälpmedel?



Kommentar: Endast cirka 20 % av de svarande i Värmland har fått tillräcklig information om fritidshjälpmedel.